

**PIANO REGIONALE CAVE**  
art. 9 Legge Regionale n° 35 del 25 marzo 2015

**OBBLIGHI INFORMATIVI**

**ANALISI DEI VOLUMI ESTRATTI PER ADDETTO QUADRIENNIO 2013/16**

DATI AGGREGATI PER COMUNE, PROVINCIA E REGIONE

scala 1:300.000 - 1:50.000

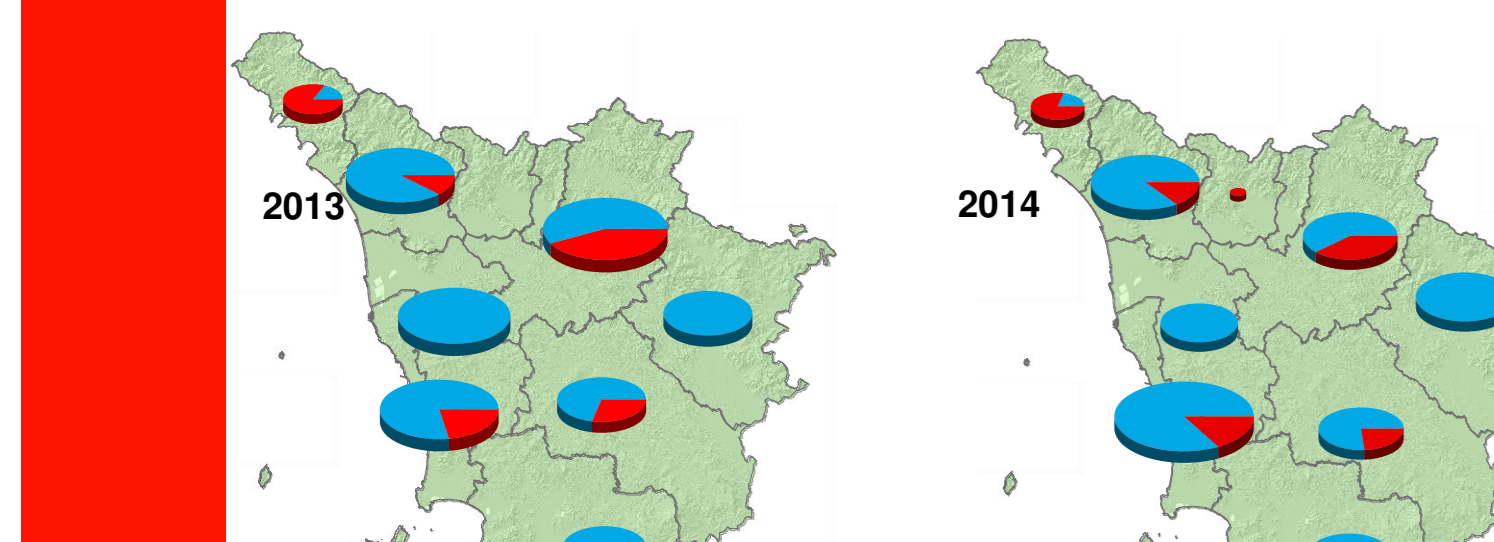
Approvato con Delibera del Consiglio Regionale n° 47 del 21/07/2020

**PRODUZIONE COMPLESSIVA IN MC NEI SINGOLI COMUNI PER SETTORE**

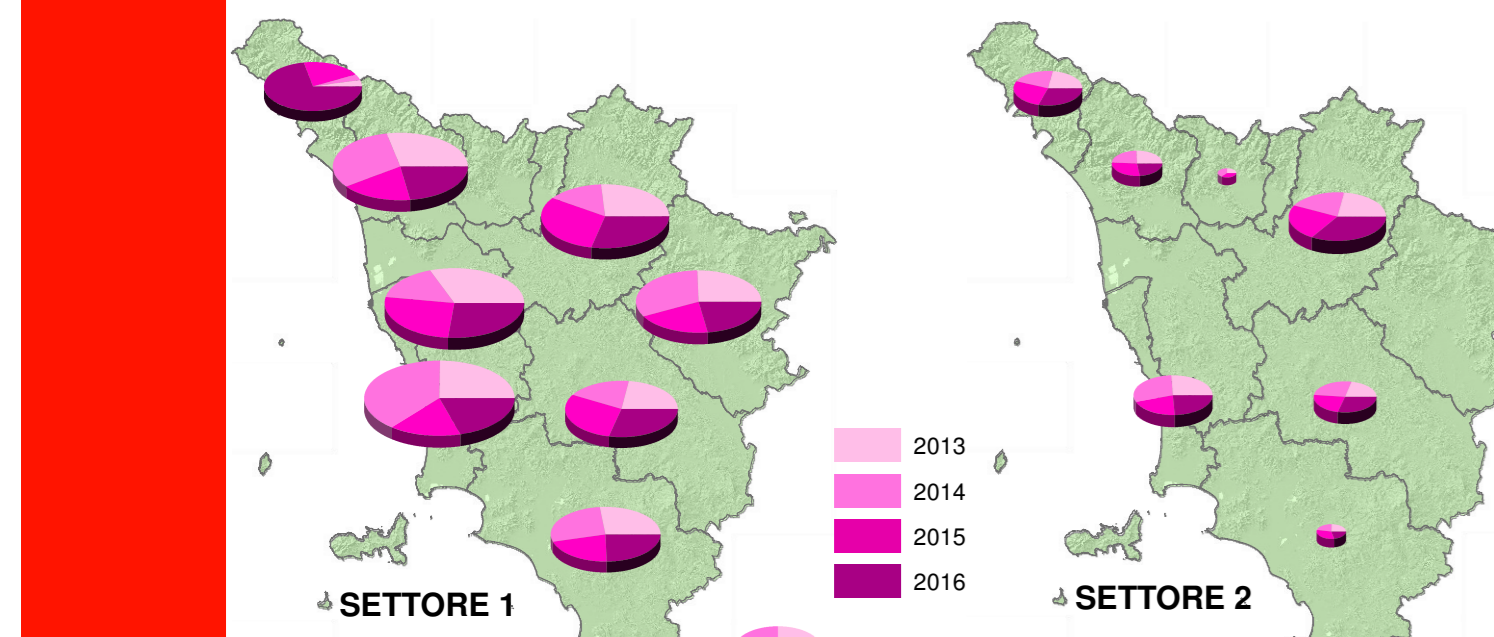
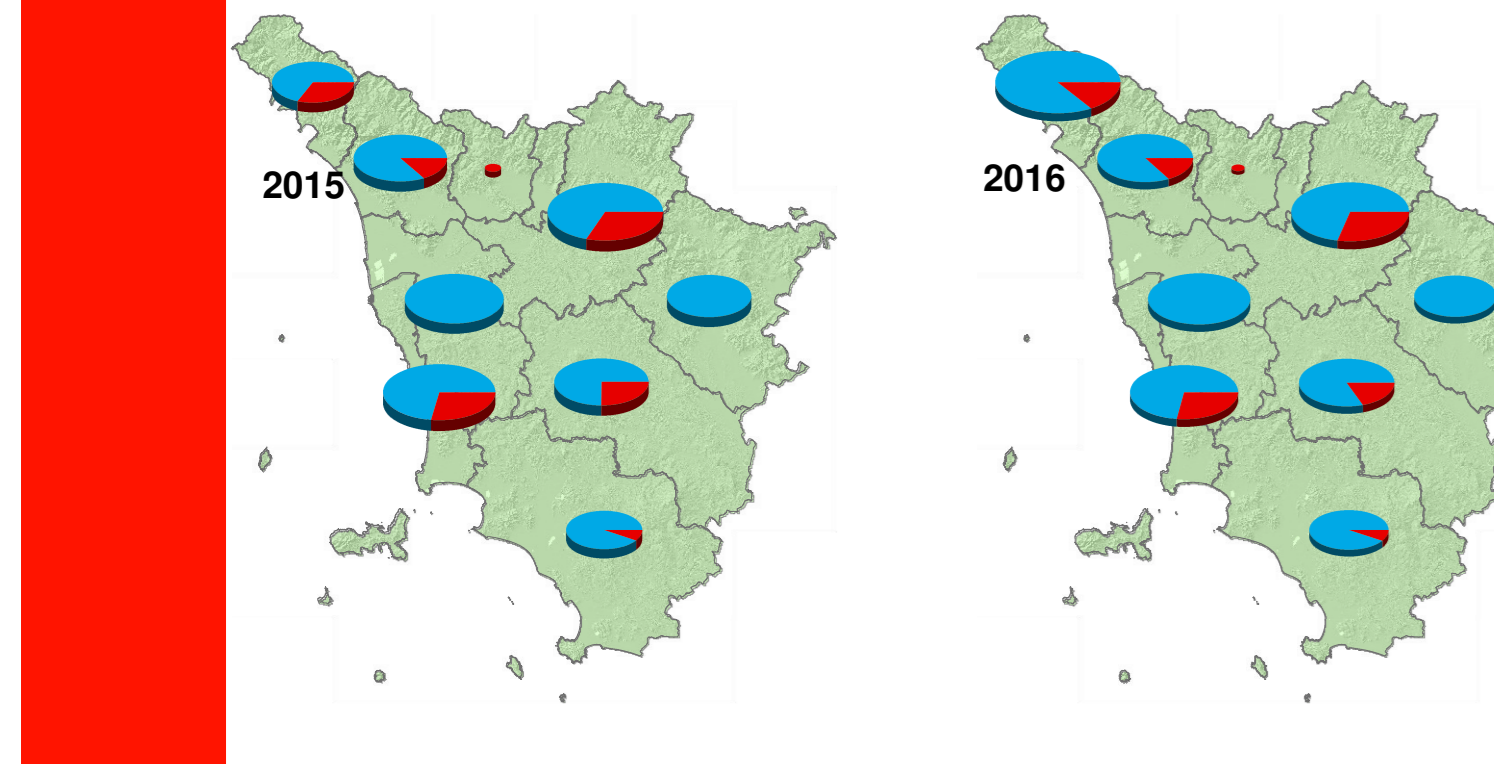
SETTORE 1 (blu)    SETTORE 2 (rosso)

1000 MC/ADDETTO

**DATI AGGREGATI PER PROVINCIA**



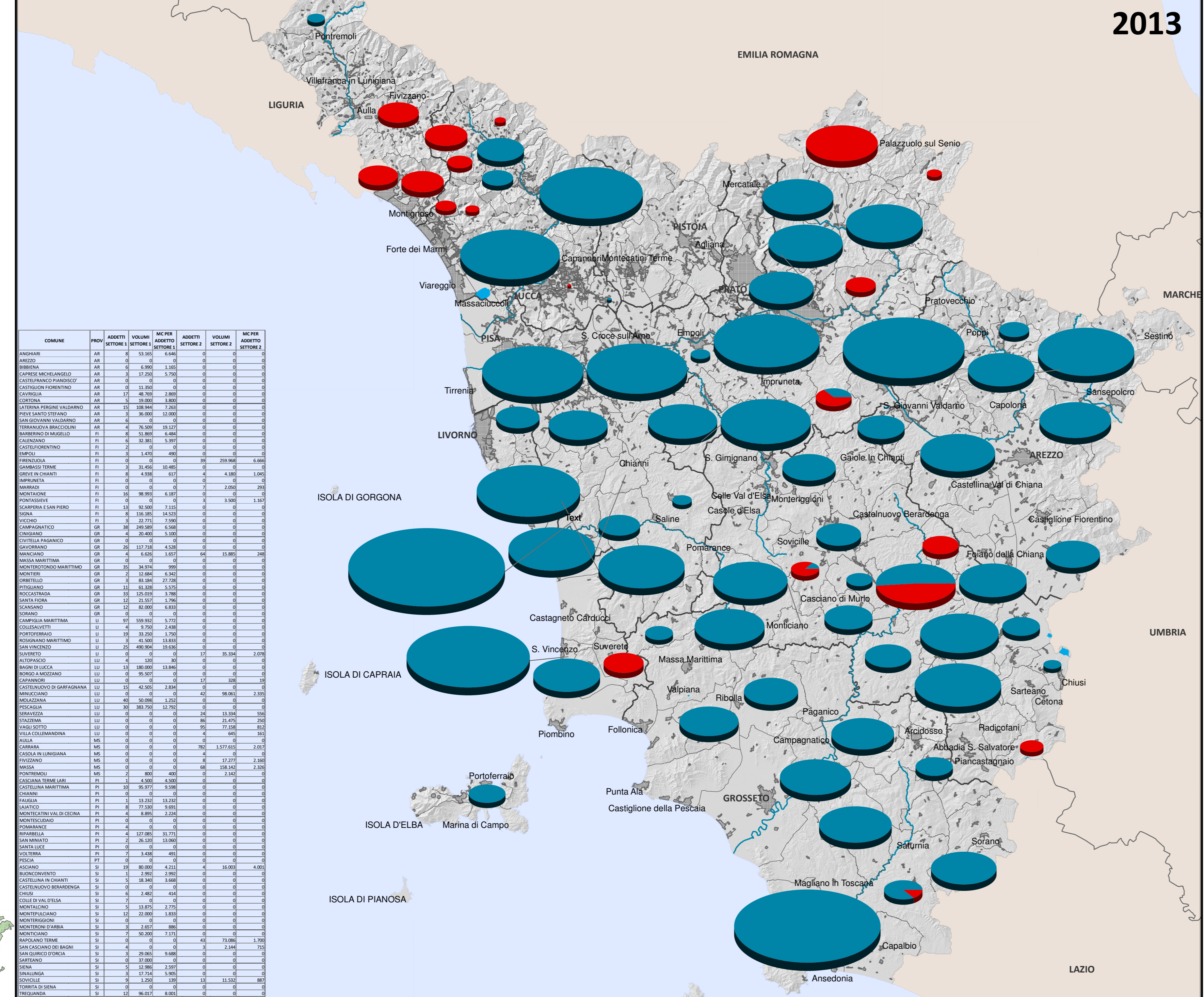
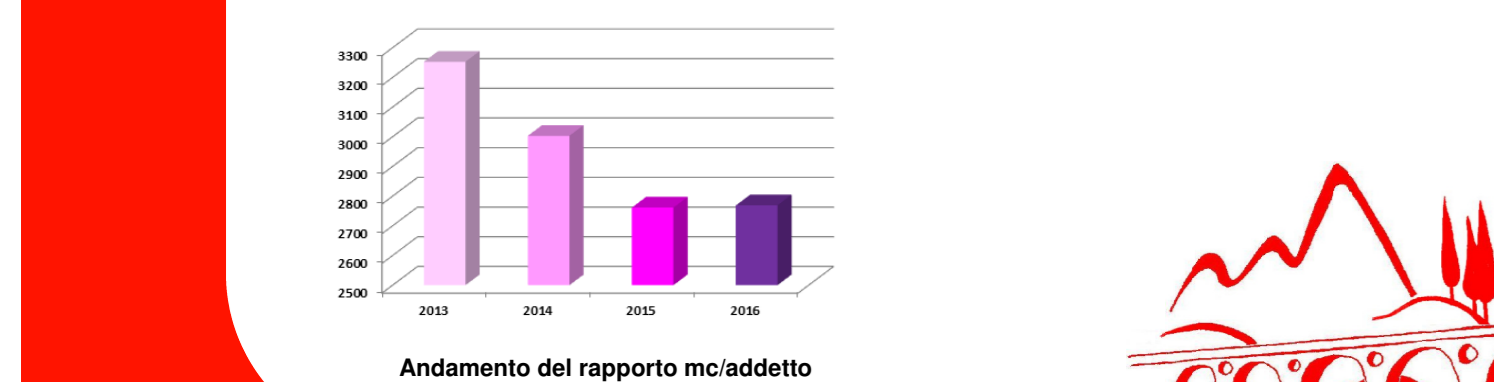
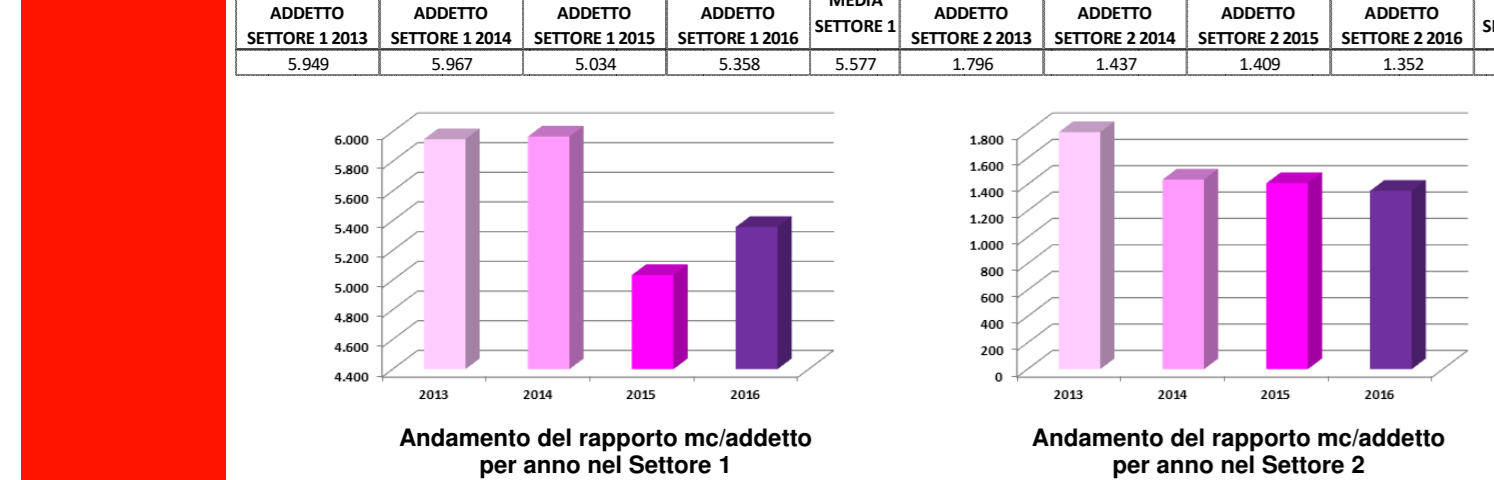
5.000 MC/ADDETTO



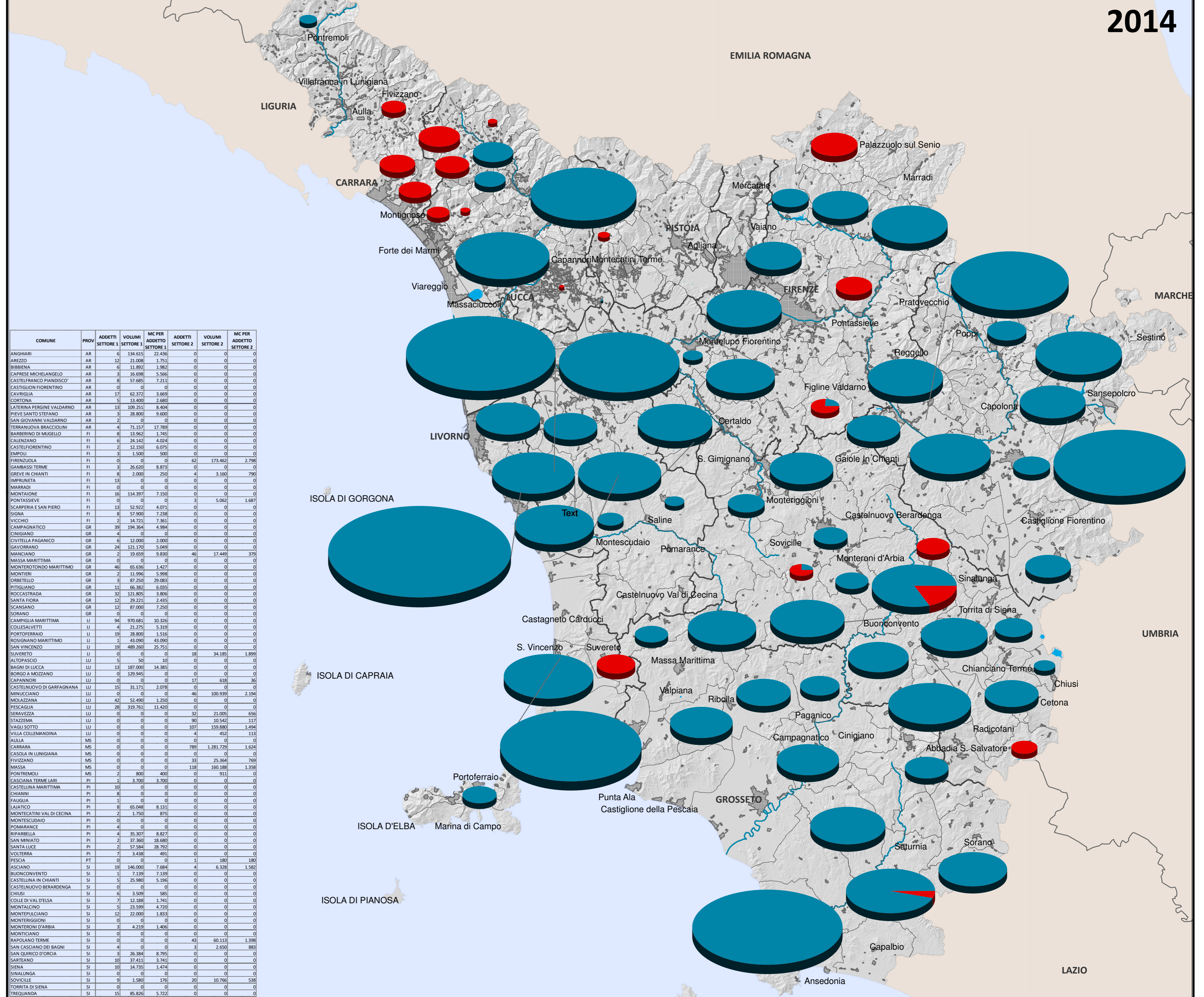
**CONFRONTI PER SETTORE NEL QUADRIENNIO**

PROV	MC PER ADDETTO SETTORE 1 2013	MC PER ADDETTO SETTORE 1 2014	MC PER ADDETTO SETTORE 1 2015	MC PER ADDETTO SETTORE 1 2016	MC PER ADDETTO SETTORE 2 2013	MC PER ADDETTO SETTORE 2 2014	MC PER ADDETTO SETTORE 2 2015	MC PER ADDETTO SETTORE 2 2016
AR	1.270	1.302	1.308	1.312	1.270	1.302	1.308	1.312
FI	1.270	1.302	1.308	1.312	1.270	1.302	1.308	1.312
GR	1.270	1.302	1.308	1.312	1.270	1.302	1.308	1.312
LI	1.270	1.302	1.308	1.312	1.270	1.302	1.308	1.312
LU	1.270	1.302	1.308	1.312	1.270	1.302	1.308	1.312
MS	1.270	1.302	1.308	1.312	1.270	1.302	1.308	1.312
PI	1.270	1.302	1.308	1.312	1.270	1.302	1.308	1.312
PT	1.270	1.302	1.308	1.312	1.270	1.302	1.308	1.312
SI	1.270	1.302	1.308	1.312	1.270	1.302	1.308	1.312

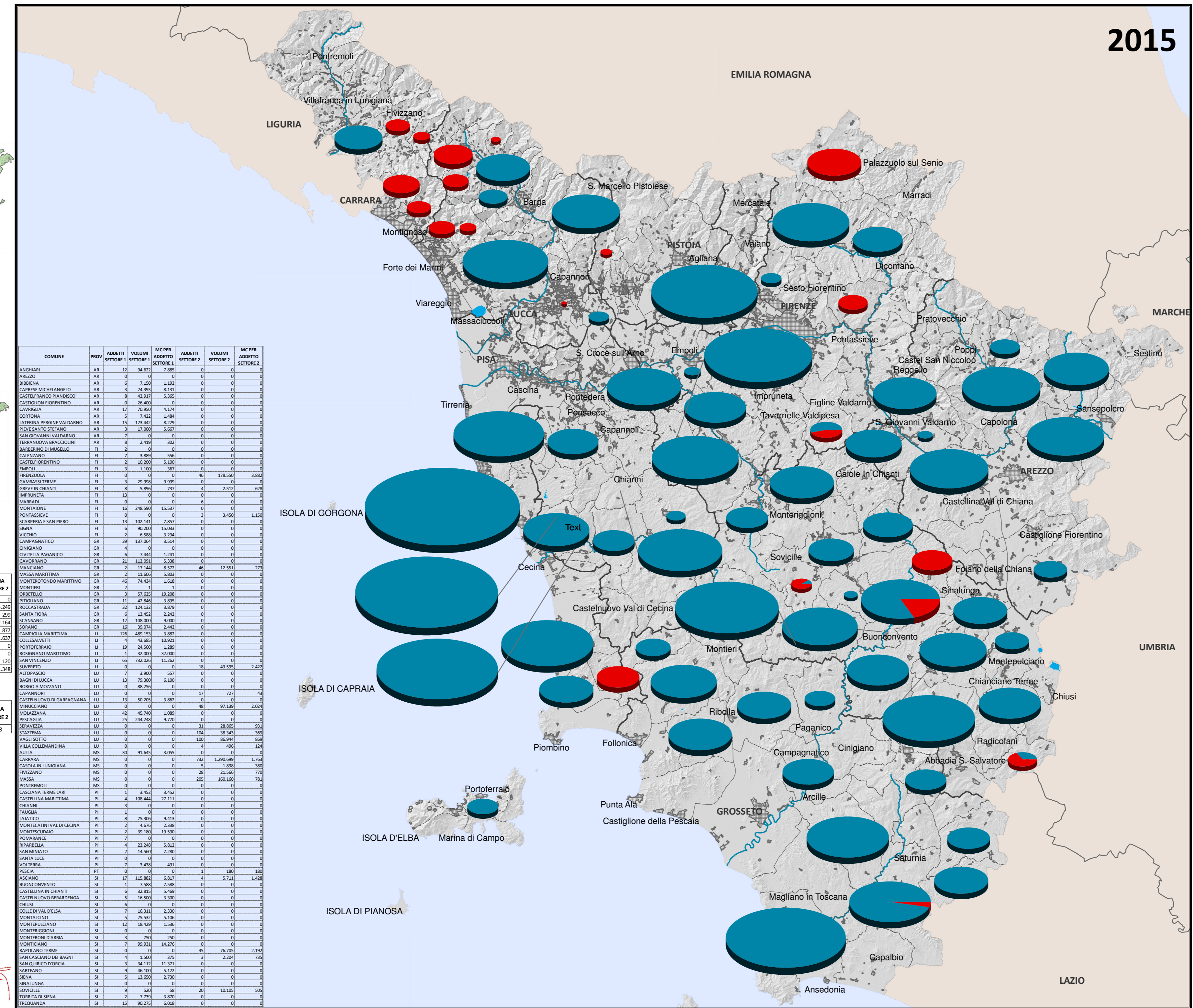
**AGGREGAZIONE DATI PER L'INTERA REGIONE**



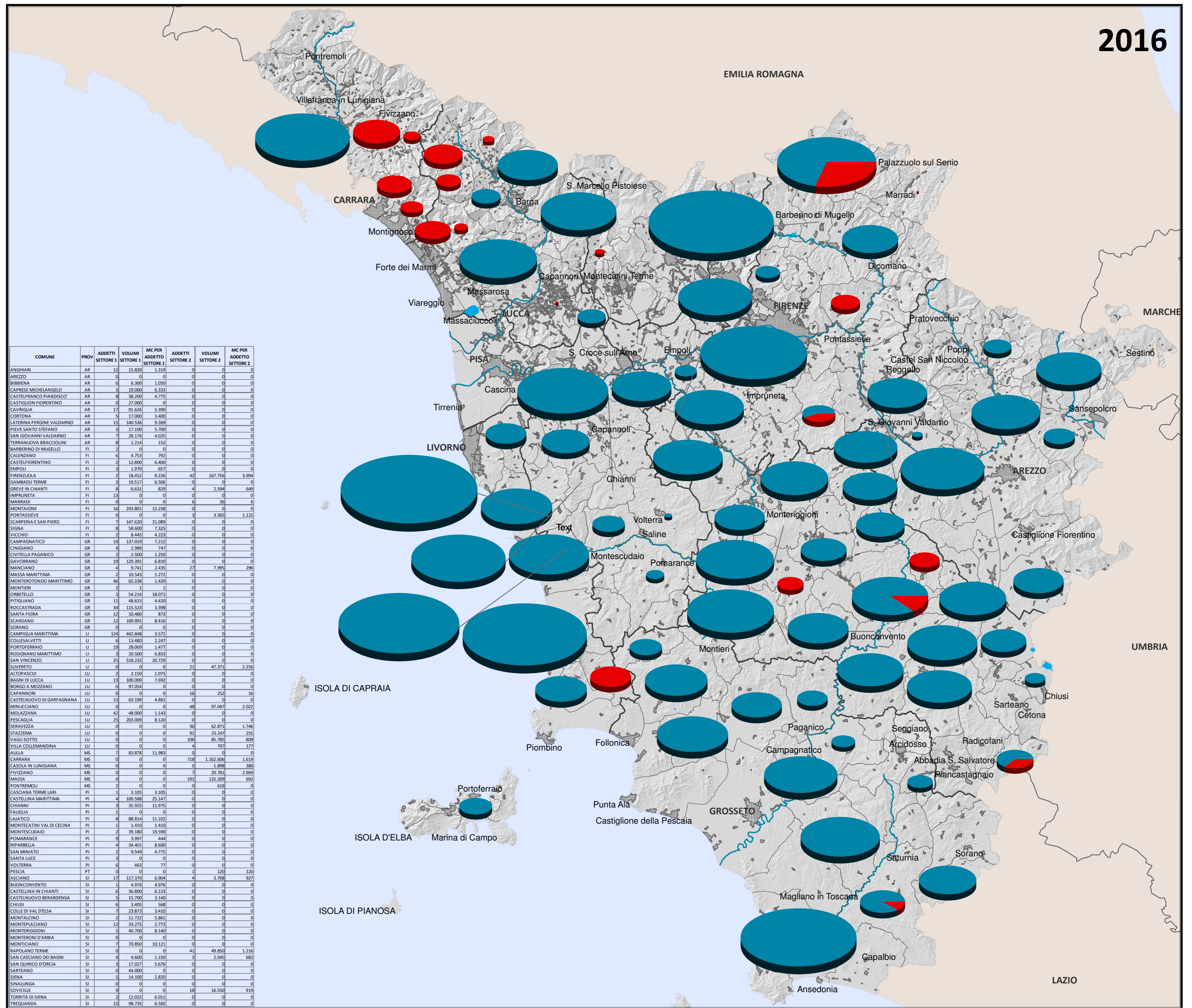
COMUNE	PROV	ADDETTI	VOLUME	MC PER ADDETTO	ADDETTI	VOLUME	MC PER ADDETTO
AR	AR	1.270	1.302	1.308	1.270	1.302	1.308
AR	AR	1.270	1.302	1.308	1.270	1.302	1.308
AR	AR	1.270	1.302	1.308	1.270	1.302	1.308
AR	AR	1.270	1.302	1.308	1.270	1.302	1.308
AR	AR	1.270	1.302	1.308	1.270	1.302	1.308



COMUNE	PROV	ADDETTI	VOLUME	MC PER ADDETTO	ADDETTI	VOLUME	MC PER ADDETTO
AR	AR	1.270	1.302	1.308	1.270	1.302	1.308
AR	AR	1.270	1.302	1.308	1.270	1.302	1.308
AR	AR	1.270	1.302	1.308	1.270	1.302	1.308
AR	AR	1.270	1.302	1.308	1.270	1.302	1.308
AR	AR	1.270	1.302	1.308	1.270	1.302	1.308



COMUNE	PROV	ADDETTI	VOLUME	MC PER ADDETTO	ADDETTI	VOLUME	MC PER ADDETTO
AR	AR	1.270	1.302	1.308	1.270	1.302	1.308
AR	AR	1.270	1.302	1.308	1.270	1.302	1.308
AR	AR	1.270	1.302	1.308	1.270	1.302	1.308
AR	AR	1.270	1.302	1.308	1.270	1.302	1.308
AR	AR	1.270	1.302	1.308	1.270	1.302	1.308



COMUNE	PROV	ADDETTI	VOLUME	MC PER ADDETTO	ADDETTI	VOLUME	MC PER ADDETTO
AR	AR	1.270	1.302	1.308	1.270	1.302	1.308
AR	AR	1.270	1.302	1.308	1.270	1.302	1.308
AR	AR	1.270	1.302	1.308	1.270	1.302	1.308
AR	AR	1.270	1.302	1.308	1.270	1.302	1.308
AR	AR	1.270	1.302	1.308	1.270	1.302	1.308