REGIONE TOSCANA
GIUNTA REGIONALE
DIREZIONE POLITICHE DI MOBILITA', INFRASTRUTTURE E TRASPORTO PUBBLICO LOCALE

PIANO REGIONALE CAVE

art. 3 Legge Regionale n° 35 del 25 marzo 2015

OBBLIGHI INFORMATIVI

TOTALE VOLUMI ESTRATTI QUADRIENNIO 2013/16

DATI AGGREGATI PER COMUNE, PROVINCIA E REGIONE

Approvato con Delibera del Consiglio Regionale n°47 del 21/07/2020

QC 05A

PRODUZIONE COMPLESSIVA IN MC NEI SINGOLI COMUNI PER SETTORE

SETTORE 1
SETTORE 2
50.000 MC

DATI AGGREGATI SU SCALA PROVINCIALE

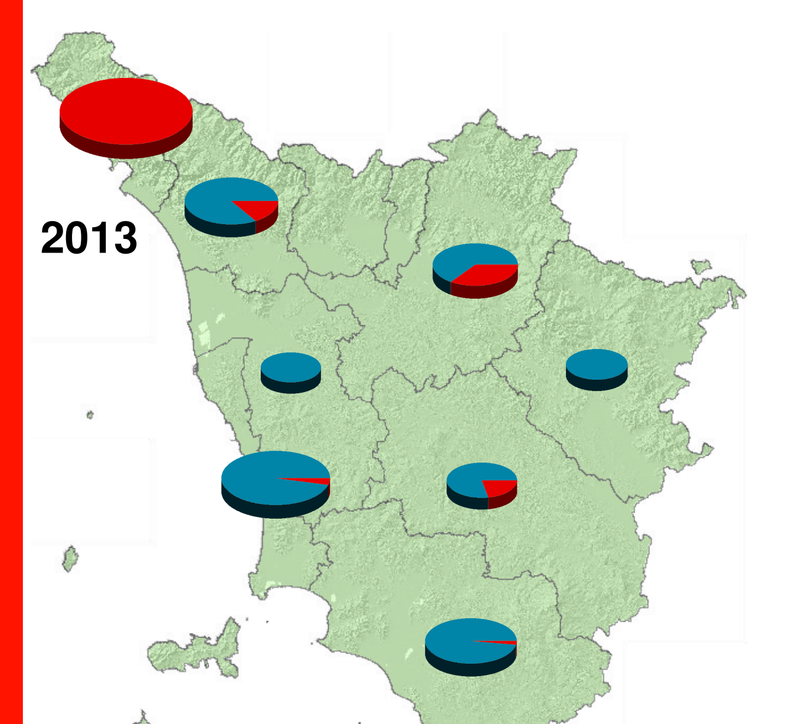

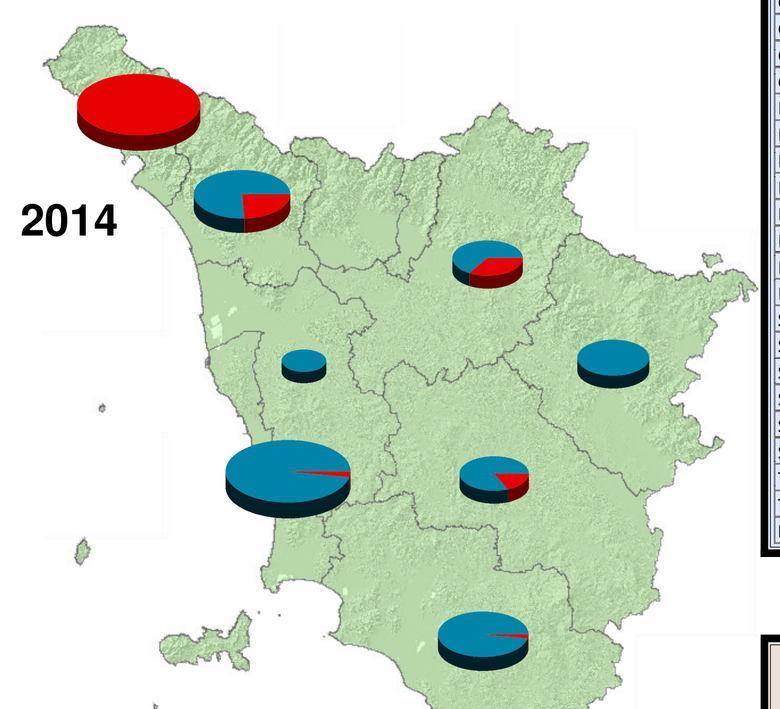

PRODUZIONI ANNUALI PER SETTORE
1.000.000 MC

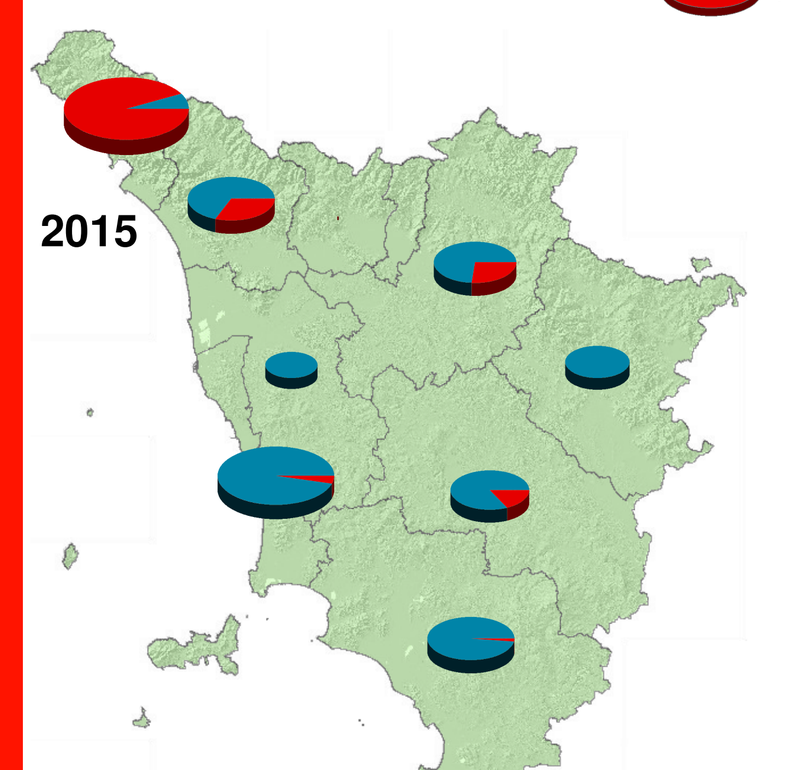

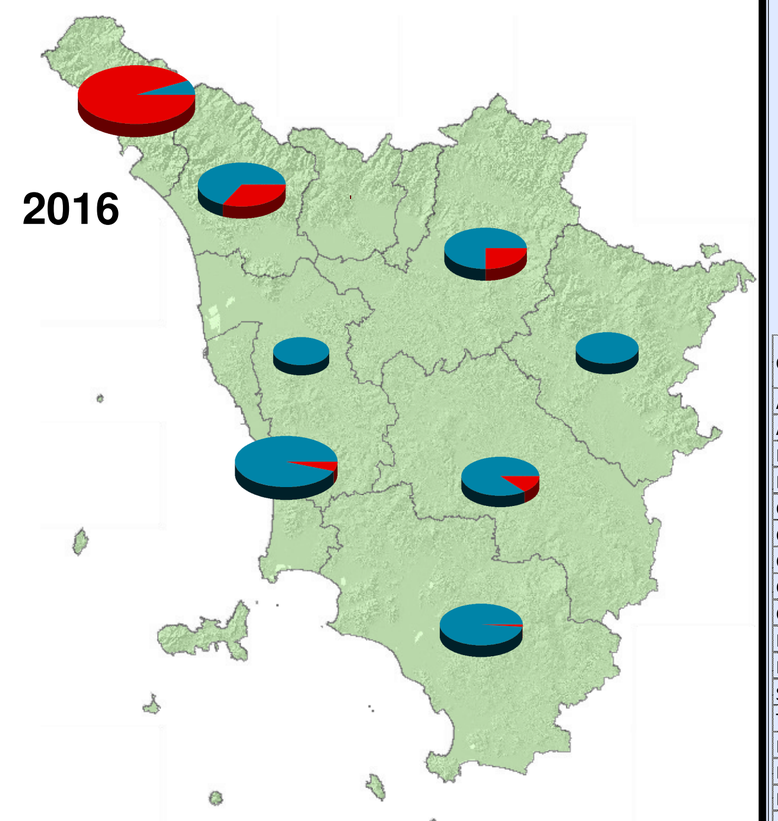

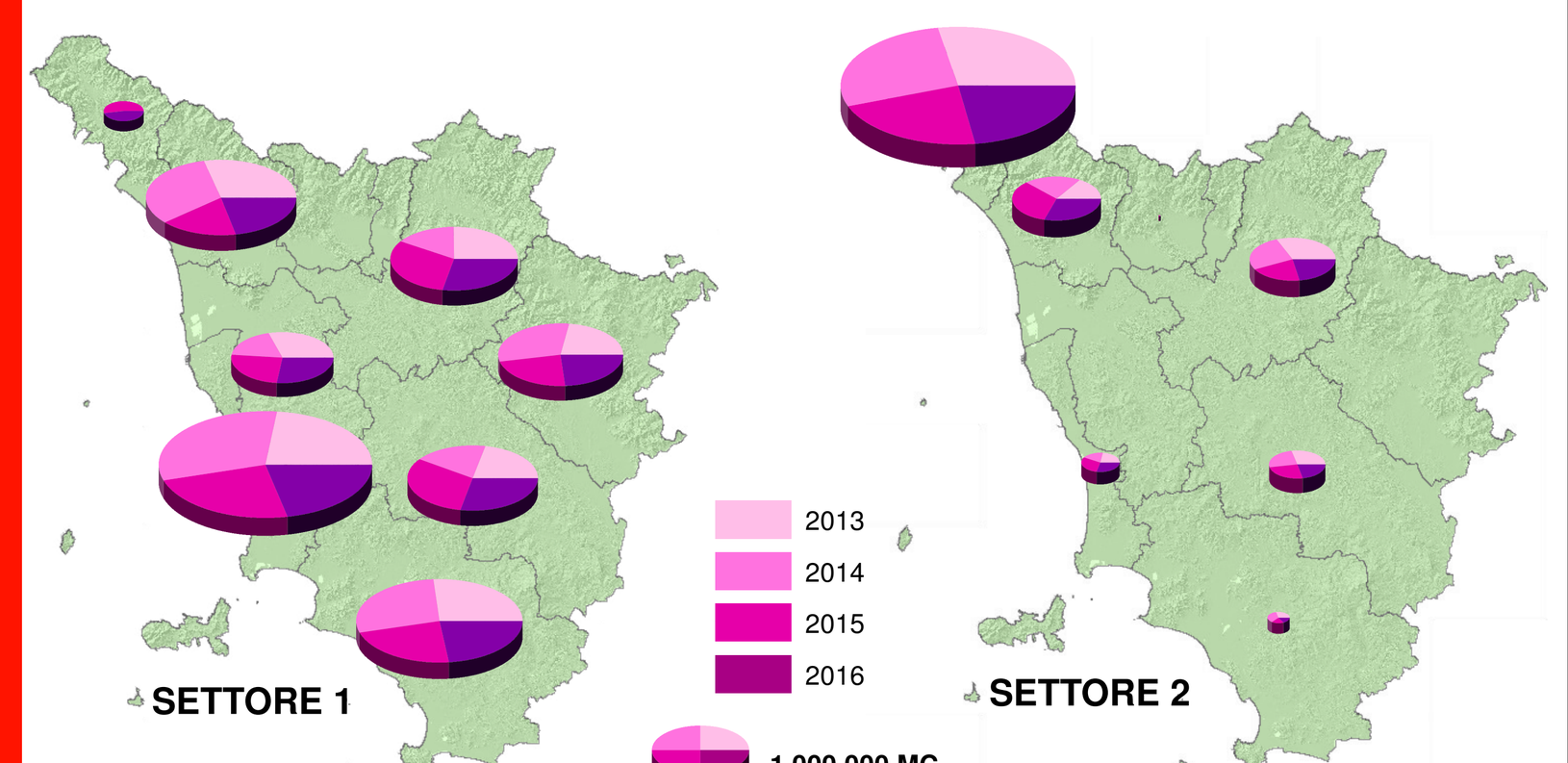

CONFRONTI PER SETTORE NEL QUADRIENNIO

PROV	SETTORE 1 2013	SETTORE 2 2013	TOTALE 2013	% TOT 2013	SETTORE 1 2014	SETTORE 2 2014	TOTALE 2014	% TOT 2014	SETTORE 1 2015	SETTORE 2 2015	TOTALE 2015	% TOT 2015	SETTORE 1 2016	SETTORE 2 2016	TOTALE 2016	% TOT 2016
AR	377.977	0	377.977	5,75%	526.878	0	526.878	0	416.715	0	401.982	0	261.446	0	261.446	0
FI	452.563	269.698	722.261	10,99%	320.314	181.684	501.998	0	498.602	184.512	683.114	0	522.589	173.751	696.340	0
GR	815.079	15.885	830.964	12,64%	816.483	17.449	833.932	0	744.913	12.551	757.464	0	687.345	7.995	695.340	0
LI	1.135.336	35.334	1.170.670	17,81%	1.553.106	34.185	1.587.291	0	1.321.364	43.595	1.364.959	0	1.023.129	47.371	1.070.500	0
LU	751.980	117.602	869.582	13,23%	720.417	225.312	945.729	0	511.649	252.517	764.166	0	513.412	269.475	782.887	0
MS	800	1.755.171	1.755.971	26,71%	800	1.533.900	1.534.700	0	91.645	1.474.323	1.565.968	0	83.878	1.318.110	1.401.988	0
PI	356.777	0	356.777	5,43%	204.187	0	204.187	0	272.304	0	272.304	0	317.432	0	317.432	0
PO	0	0	0	0,00%	0	0	0	0	0	0	0	0	0	0	0	0
PT	0	0	0	0,00%	0	180	180	0	0	180	180	0	0	120	120	0
SI	386.578	102.765	489.343	7,44%	410.570	79.858	490.428	0	527.634	94.724	622.358	0	549.155	72.153	621.308	0

AGGREGAZIONE DATI SU SCALA REGIONALE

SETTORE 1 2013	SETTORE 2 2013	TOTALE 2013	SETTORE 1 2014	SETTORE 2 2014	TOTALE 2014	SETTORE 1 2015	SETTORE 2 2015	TOTALE 2015	SETTORE 1 2016	SETTORE 2 2016	TOTALE 2016
4.277.090	2.296.455	6.573.545	4.552.755	2.072.568	6.625.323	4.384.826	2.062.402	6.432.495	3.958.386	1.888.975	5.847.361

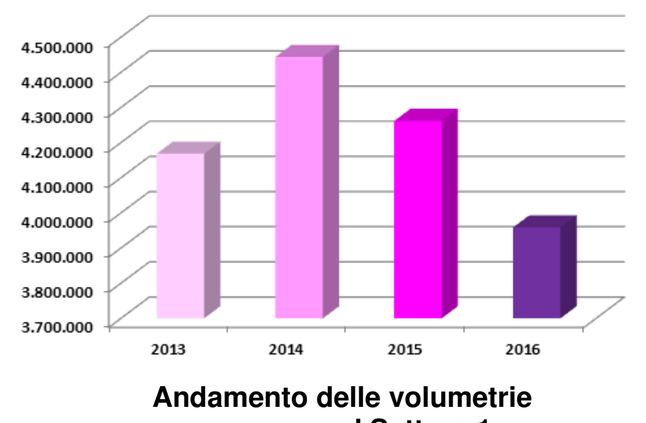

Andamento delle volumetrie per anno nel Settore 1

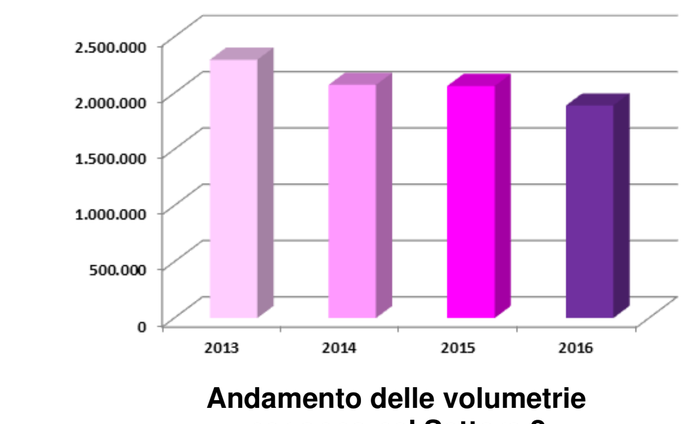

Andamento delle volumetrie per anno nel Settore 2

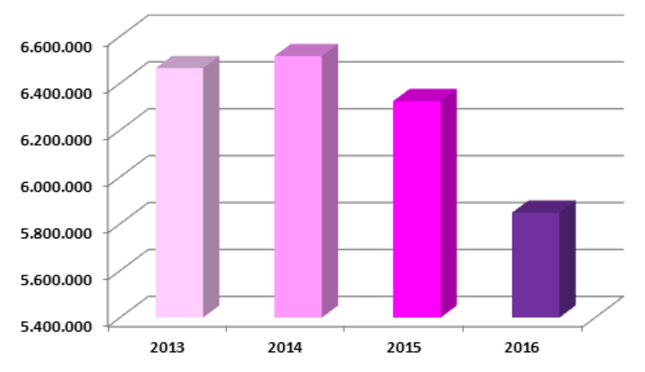

Andamento delle volumetrie complessive per anno

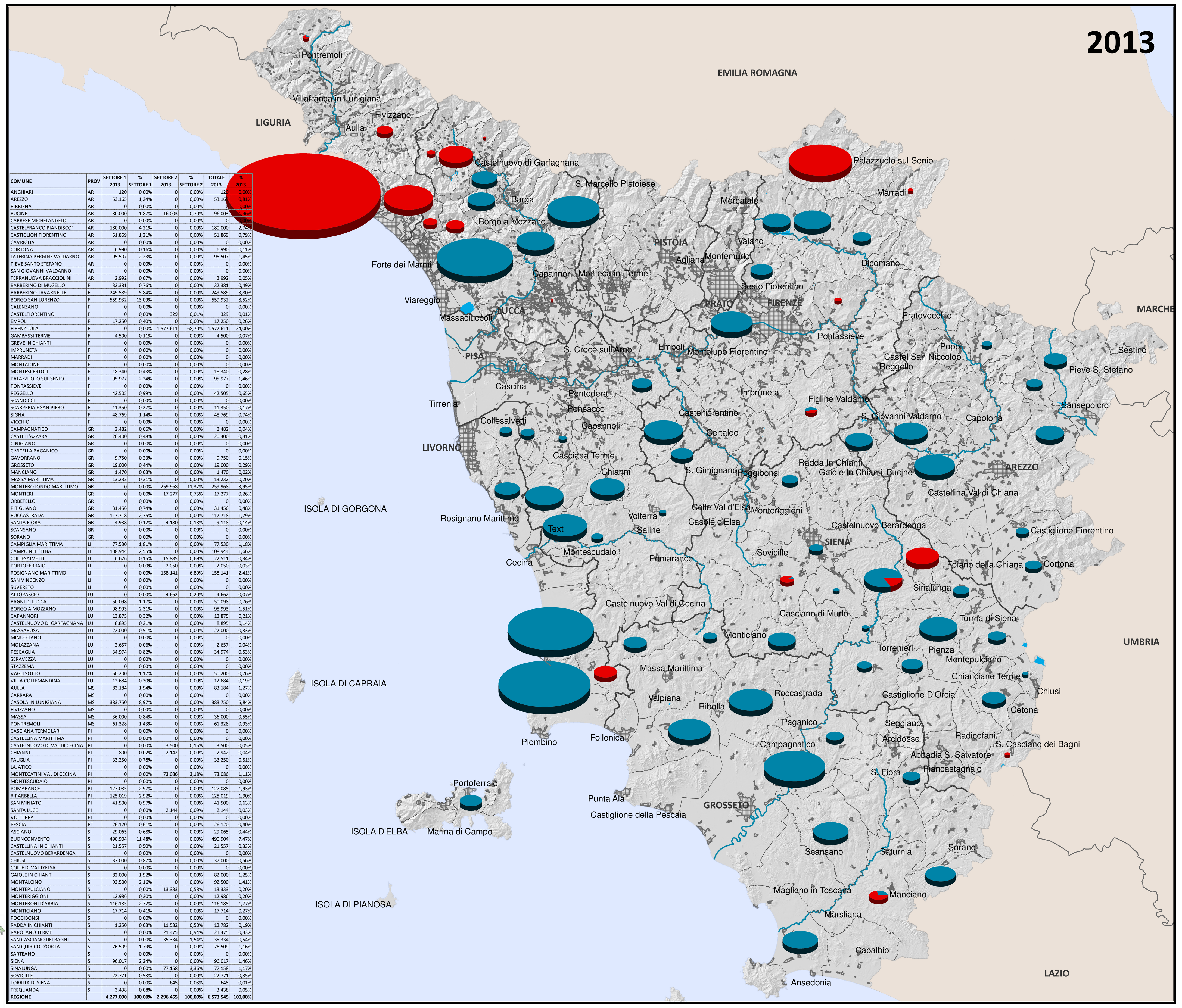

COMUNE	PROV	SETTORE 1 2013	% SETTORE 1	SETTORE 2 2013	% SETTORE 2	TOTALE 2013	% 2013
ANGHIARI	AR	120	0,00%	0	0,00%	120	0,00%
AREZZO	AR	53.165	1,24%	0	0,00%	53.165	0,81%
BIBBIENA	AR	0	0,00%	0	0,00%	0	0,00%
BUCINE	AR	80.000	1,87%	16.003	0,70%	96.003	1,46%
CAPRESE MICHELANGELO	AR	0	0,00%	0	0,00%	0	0,00%
CASTELFRANCO PIANDISCO'	AR	180.000	4,21%	0	0,00%	180.000	2,74%
CASTIGLION FIORENTINO	AR	51.869	1,21%	0	0,00%	51.869	0,79%
CAVRIGLIA	AR	0	0,00%	0	0,00%	0	0,00%
CORTONA	AR	6.990	0,16%	0	0,00%	6.990	0,11%
LATERINA PERGINE VALDARNO	AR	95.507	2,23%	0	0,00%	95.507	1,45%
PIEVE SANTO STEFANO	AR	0	0,00%	0	0,00%	0	0,00%
SAN GIOVANNI VALDARNO	AR	0	0,00%	0	0,00%	0	0,00%
TERRANUOVA BRACCIOLINI	AR	2.992	0,07%	0	0,00%	2.992	0,05%
BARBERINO DI MUGELLO	FI	32.381	0,76%	0	0,00%	32.381	0,49%
BARBERINO TAVARNELLE	FI	249.589	5,84%	0	0,00%	249.589	3,80%
BORGO SAN LORENZO	FI	559.932	13,09%	0	0,00%	559.932	8,52%
CALENZANO	FI	0	0,00%	0	0,00%	0	0,00%
CASTELFIORENTINO	FI	0	0,00%	329	0,01%	329	0,01%
EMPOLI	FI	17.250	0,40%	0	0,00%	17.250	0,26%
FIRENZUOLA	FI	0	0,00%	1.577.611	68,70%	1.577.611	24,00%
GAMBASSI TERME	FI	4.500	0,11%	0	0,00%	4.500	0,07%
GREVE IN CHIANTI	FI	0	0,00%	0	0,00%	0	0,00%
IMPRUNETA	FI	0	0,00%	0	0,00%	0	0,00%
MARRADI	FI	0	0,00%	0	0,00%	0	0,00%
MONTAIONE	FI	0	0,00%	0	0,00%	0	0,00%
MONTESPERTOLI	FI	18.340	0,43%	0	0,00%	18.340	0,28%
PALAZZUOLO SUL SENIO	FI	95.977	2,24%	0	0,00%	95.977	1,46%
PONTASSIEVE	FI	0	0,00%	0	0,00%	0	0,00%
REGGELLO	FI	42.505	0,99%	0	0,00%	42.505	0,65%
SCANDICCI	FI	0	0,00%	0	0,00%	0	0,00%
SCARPERIA E SAN PIERO	FI	11.350	0,27%	0	0,00%	11.350	0,17%
SIGNA	FI	48.769	1,14%	0	0,00%	48.769	0,74%
VICCHIO	FI	0	0,00%	0	0,00%	0	0,00%
CAMPAGNATICO	GR	2.482	0,06%	0	0,00%	2.482	0,04%
CASTELL'AZZARA	GR	20.400	0,48%	0	0,00%	20.400	0,31%
CINIGIANO	GR	0	0,00%	0	0,00%	0	0,00%
CIVITELLA PAGANICO	GR	0	0,00%	0	0,00%	0	0,00%
GAVORRANO	GR	9.750	0,23%	0	0,00%	9.750	0,15%
GROSSETO	GR	19.000	0,44%	0	0,00%	19.000	0,29%
MANCIANO	GR	1.470	0,03%	0	0,00%	1.470	0,02%
MASSA MARITTIMA	GR	13.232	0,31%	0	0,00%	13.232	0,20%
MONTEROTONDO MARITTIMO	GR	0	0,00%	259.968	11,32%	259.968	3,95%
MONTIERI	GR	0	0,00%	17.277	0,75%	17.277	0,26%
ORBETELLO	GR	0	0,00%	0	0,00%	0	0,00%
PITIGLIANO	GR	31.456	0,74%	0	0,00%	31.456	0,48%
ROCCASTRADA	GR	117.718	2,75%	0	0,00%	117.718	1,79%
SANTA FIORA	GR	4.938	0,12%	4.180	0,18%	9.118	0,14%
SCANSANO	GR	0	0,00%	0	0,00%	0	0,00%
SORANO	GR	0	0,00%	0	0,00%	0	0,00%
CAMPIGLIA MARITTIMA	LI	77.530	1,81%	0	0,00%	77.530	1,18%
CAMPO NELL'ELBA	LI	108.944	2,55%	0	0,00%	108.944	1,66%
COLLESALVETTI	LI	6.626	0,15%	15.885	0,69%	22.511	0,34%
PORTOFERRAIO	LI	0	0,00%	2.050	0,09%	2.050	0,03%
ROSIGNANO MARITTIMO	LI	0	0,00%	158.141	6,89%	158.141	2,41%
SAN VINCENZO	LI	0	0,00%	0	0,00%	0	0,00%
SUVERETO	LI	0	0,00%	0	0,00%	0	0,00%
ALTOPASCIO	LU	0	0,00%	4.662	0,20%	4.662	0,07%
BAGNI DI LUCCA	LU	50.098	1,17%	0	0,00%	50.098	0,76%
BORGO A MOZZANO	LU	98.993	2,31%	0	0,00%	98.993	1,51%
CAPANNORI	LU	13.875	0,32%	0	0,00%	13.875	0,21%
CASTELNUOVO DI GARFAGNANA	LU	8.895	0,21%	0	0,00%	8.895	0,14%
MASSAROSA	LU	22.000	0,51%	0	0,00%	22.000	0,33%
MINUCCIANO	LU	0	0,00%	0	0,00%	0	0,00%
MOLAZZANA	LU	2.657	0,06%	0	0,00%	2.657	0,04%
PESCAGLIA	LU	34.974	0,82%	0	0,00%	34.974	0,53%
SERAVEZZA	LU	0	0,00%	0	0,00%	0	0,00%
STAZZEMA	LU	0	0,00%	0	0,00%	0	0,00%
VAGLI SOTTO	LU	50.200	1,17%	0	0,00%	50.200	0,76%
VILLA COLLEMANDINA	LU	12.684	0,30%	0	0,00%	12.684	0,19%
AULLA	MS	83.184	1,94%	0	0,00%	83.184	1,27%
CARRARA	MS	0	0,00%	0	0,00%	0	0,00%
CASOLA IN LUNIGIANA	MS	383.750	8,97%	0	0,00%	383.750	5,84%
FIVIZZANO	MS	0	0,00%	0	0,00%	0	0,00%
MASSA	MS	36.000	0,84%	0	0,00%	36.000	0,55%
PONTREMOLI	MS	61.328	1,43%	0	0,00%	61.328	0,93%
CASCIANA TERME LARI	PI	0	0,00%	0	0,00%	0	0,00%
CASTELLINA MARITTIMA	PI	0	0,00%	0	0,00%	0	0,00%
CASTELNUOVO DI VAL DI CECINA	PI	0	0,00%	3.500	0,15%	3.500	0,05%
CHIANNI	PI	800	0,02%	2.142	0,09%	2.942	0,04%
FAUGLIA	PI	33.250	0,78%	0	0,00%	33.250	0,51%
LAJATICO	PI	0	0,00%	0	0,00%	0	0,00%
MONTECATINI VAL DI CECINA	PI	0	0,00%	73.086	3,18%	73.086	1,11%
MONTESCUDAIO	PI	0	0,00%	0	0,00%	0	0,00%
POMARANCE	PI	127.085	2,97%	0	0,00%	127.085	1,93%
RIPARBELLA	PI	125.019	2,92%	0	0,00%	125.019	1,90%
SAN MINIATO	PI	41.500	0,97%	0	0,00%	41.500	0,63%
SANTA LUCE	PI	0	0,00%	2.144	0,09%	2.144	0,03%
VOLTERRA	PI	0	0,00%	0	0,00%	0	0,00%
PESCIA	PT	26.120	0,61%	0	0,00%	26.120	0,40%
ASCIANO	SI	29.065	0,68%	0	0,00%	29.065	0,44%
BUONCONVENTO	SI	490.904	11,48%	0	0,00%	490.904	7,47%
CASTELLINA IN CHIANTI	SI	21.557	0,50%	0	0,00%	21.557	0,33%
CASTELNUOVO BERARDENGA	SI	0	0,00%	0	0,00%	0	0,00%
CHIUSI	SI	37.000	0,87%	0	0,00%	37.000	0,56%
COLLE DI VAL D'ELSA	SI	0	0,00%	0	0,00%	0	0,00%
GAIOLE IN CHIANTI	SI	82.000	1,92%	0	0,00%	82.000	1,25%
MONTALCINO	SI	92.500	2,16%	0	0,00%	92.500	1,41%
MONTEPULCIANO	SI	0	0,00%	13.333	0,58%	13.333	0,20%
MONTERIGGIONI	SI	12.986	0,30%	0	0,00%	12.986	0,20%
MONTERONI D'ARBIA	SI	116.185	2,72%	0	0,00%	116.185	1,77%
MONTICIANO	SI	17.714	0,41%	0	0,00%	17.714	0,27%
POGGIBONSI	SI	0	0,00%	0	0,00%	0	0,00%
RADDA IN CHIANTI	SI	1.250	0,03%	11.532	0,50%	12.782	0,19%
RAPOLANO TERME	SI	0	0,00%	21.475	0,94%	21.475	0,33%
SAN CASCIANO DEI BAGNI	SI	0	0,00%	35.334	1,54%	35.334	0,54%
SAN QUIRICO D'ORCIA	SI	76.509	1,79%	0	0,00%	76.509	1,16%
SARTEANO	SI	0	0,00%	0	0,00%	0	0,00%
SIENA	SI	96.017	2,24%	0	0,00%	96.017	1,46%
SINALUNGA	SI	0	0,00%	77.158	3,36%	77.158	1,17%
SOVICILLE	SI	22.771	0,53%	0	0,00%	22.771	0,35%
TORRITA DI SIENA	SI	0	0,00%	645	0,03%	645	0,01%
TREQUANDA	SI	3.438	0,08%	0	0,00%	3.438	0,05%
REGIONE		4.277.090	100,00%	2.296.455	100,00%	6.573.545	100,00%

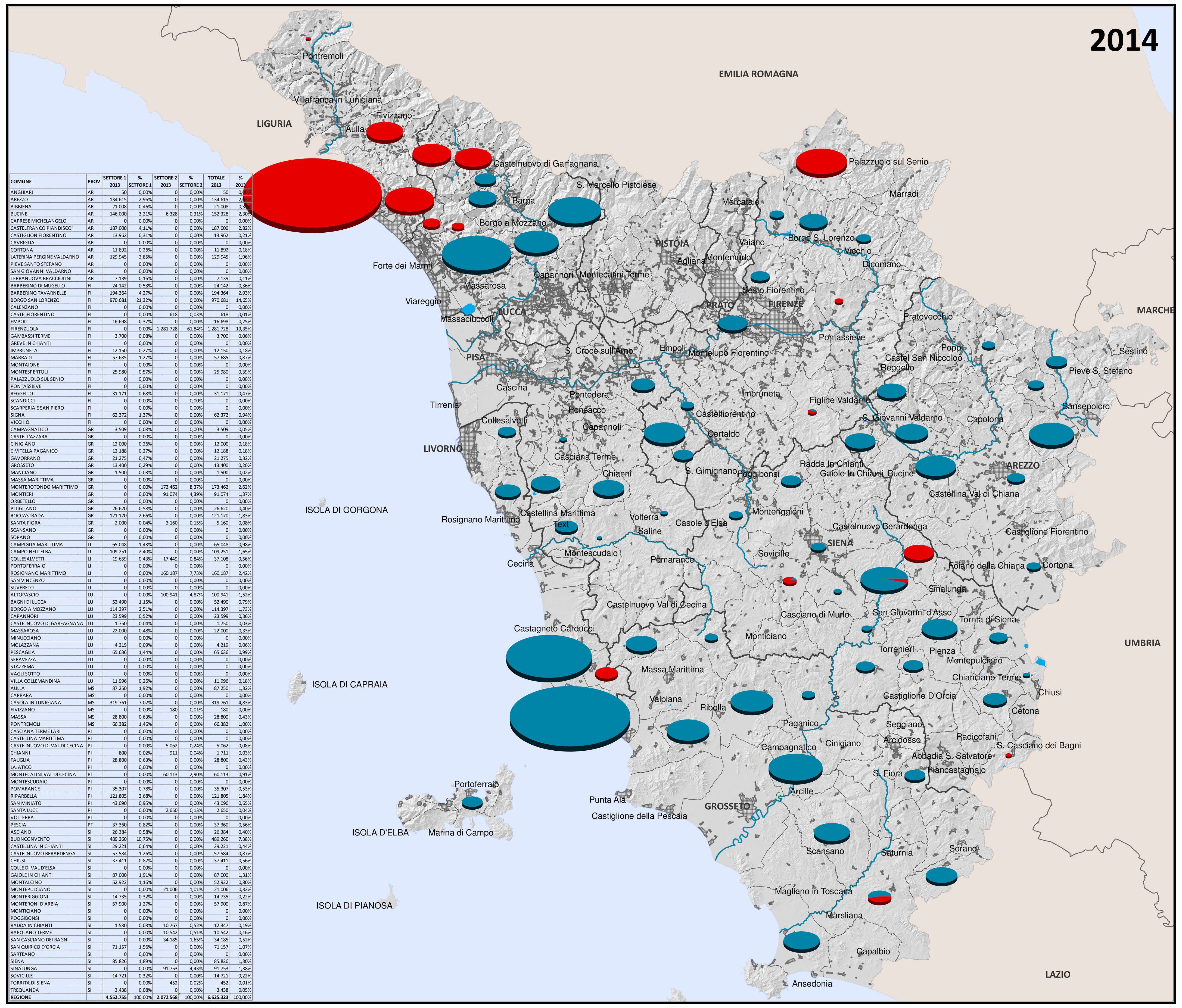

COMUNE	PROV	SETTORE 1 2013	% SETTORE 1	SETTORE 2 2013	% SETTORE 2	TOTALE 2013	% 2013
ANGHIARI	AR	50	0,00%	0	0,00%	50	0,00%
AREZZO	AR	134.615	2,96%	0	0,00%	134.615	2,03%
BIBBIENA	AR	21.008	0,46%	0	0,00%	21.008	0,32%
BUCINE	AR	146.000	3,21%	6.328	0,31%	152.328	2,30%
CAPRESE MICHELANGELO	AR	0	0,00%	0	0,00%	0	0,00%
CASTELFRANCO PIANDISCO'	AR	187.000	4,11%	0	0,00%	187.000	2,82%
CASTIGLION FIORENTINO	AR	13.962	0,31%	0	0,00%	13.962	0,21%
CAVRIGLIA	AR	0	0,00%	0	0,00%	0	0,00%
CORTONA	AR	11.892	0,26%	0	0,00%	11.892	0,18%
LATERINA PERGINE VALDARNO	AR	129.945	2,85%	0	0,00%	129.945	1,96%
PIEVE SANTO STEFANO	AR	0	0,00%	0	0,00%	0	0,00%
SAN GIOVANNI VALDARNO	AR	0	0,00%	0	0,00%	0	0,00%
TERRANUOVA BRACCIOLINI	AR	7.139	0,16%	0	0,00%	7.139	0,11%
BARBERINO DI MUGELLO	FI	24.142	0,53%	0	0,00%	24.142	0,36%
BARBERINO TAVARNELLE	FI	194.364	4,27%	0	0,00%	194.364	2,93%
BORGO SAN LORENZO	FI	970.681	21,32%	0	0,00%	970.681	14,65%
CALENZANO	FI	0	0,00%	0	0,00%	0	0,00%
CASTELFIORENTINO	FI	0	0,00%	618	0,03%	618	0,01%
EMPOLI	FI	16.698	0,37%	0	0,00%	16.698	0,25%
FIRENZUOLA	FI	0	0,00%	1.281.728	61,84%	1.281.728	19,35%
GAMBASSI TERME	FI	3.700	0,08%	0	0,00%	3.700	0,06%
GREVE IN CHIANTI	FI	0	0,00%	0	0,00%	0	0,00%
IMPRUNETA	FI	12.150	0,27%	0	0,00%	12.150	0,18%
MARRADI	FI	57.685	1,27%	0	0,00%	57.685	0,87%
MONTAIONE	FI	0	0,00%	0	0,00%	0	0,00%
MONTESPERTOLI	FI	25.980	0,57%	0	0,00%	25.980	0,39%
PALAZZUOLO SUL SENIO	FI	0	0,00%	0	0,00%	0	0,00%
PONTASSIEVE	FI	0	0,00%	0	0,00%	0	0,00%
REGGELLO	FI	31.171	0,68%	0	0,00%	31.171	0,47%
SCANDICCI	FI	0	0,00%	0	0,00%	0	0,00%
SCARPERIA E SAN PIERO	FI	0	0,00%	0	0,00%	0	0,00%
SIGNA	FI	62.372	1,37%	0	0,00%	62.372	0,94%
VICCHIO	FI	0	0,00%	0	0,00%	0	0,00%
CAMPAGNATICO	GR	3.509	0,08%	0	0,00%	3.509	0,05%
CASTELL'AZZARA	GR	0	0,00%	0	0,00%	0	0,00%
CINIGIANO	GR	12.000	0,26%	0	0,00%	12.000	0,18%
CIVITELLA PAGANICO	GR	12.188	0,27%	0	0,00%	12.188	0,18%
GAVORRANO	GR	21.275	0,47%	0	0,00%	21.275	0,32%
GROSSETO	GR	13.400	0,29%	0	0,00%	13.400	0,20%
MANCIANO	GR	1.500	0,03%	0	0,00%	1.500	0,02%
MASSA MARITTIMA	GR	0	0,00%	0	0,00%	0	0,00%
MONTEROTONDO MARITTIMO	GR	0	0,00%	173.462	8,37%	173.462	2,62%
MONTIERI	GR	0	0,00%	91.074	4,39%	91.074	1,37%
ORBETELLO	GR	0	0,00%	0	0,00%	0	0,00%
PITIGLIANO	GR	26.620	0,58%	0	0,00%	26.620	0,40%
ROCCASTRADA	GR	121.170	2,66%	0	0,00%	121.170	1,83%
SANTA FIORA	GR	2.000	0,04%	3.160	0,15%	5.160	0,08%
SCANSANO	GR	0	0,00%	0	0,00%	0	0,00%
SORANO	GR	0	0,00%	0	0,00%	0	0,00%
CAMPIGLIA MARITTIMA	LI	65.048	1,43%	0	0,00%	65.048	0,98%
CAMPO NELL'ELBA	LI	109.251	2,40%	0	0,00%	109.251	1,65%
COLLESALVETTI	LI	19.659	0,43%	17.449	0,84%	37.108	0,56%
PORTOFERRAIO	LI	0	0,00%	0	0,00%	0	0,00%
ROSIGNANO MARITTIMO	LI	0	0,00%	160.187	7,73%	160.187	2,42%
SAN VINCENZO	LI	0	0,00%	0	0,00%	0	0,00%
SUVERETO	LI	0	0,00%	0	0,00%	0	0,00%
ALTOPASCIO	LU	0	0,00%	100.941	4,87%	100.941	1,52%
BAGNI DI LUCCA	LU	52.490	1,15%	0	0,00%	52.490	0,79%
BORGO A MOZZANO	LU	114.397	2,51%	0	0,00%	114.397	1,73%
CAPANNORI	LU	23.599	0,52%	0	0,00%	23.599	0,36%
CASTELNUOVO DI GARFAGNANA	LU	1.750	0,04%	0	0,00%	1.750	0,03%
MASSAROSA	LU	22.000	0,48%	0	0,00%	22.000	0,33%
MINUCCIANO	LU	0	0,00%	0	0,00%	0	0,00%
MOLAZZANA	LU	4.219	0,09%	0	0,00%	4.219	0,06%
PESCAGLIA	LU	65.636	1,44%	0	0,00%	65.636	0,99%
SERAVEZZA	LU	0	0,00%	0	0,00%	0	0,00%
STAZZEMA	LU	0	0,00%	0	0,00%	0	0,00%
VAGLI SOTTO	LU	0	0,00%	0	0,00%	0	0,00%
VILLA COLLEMANDINA	LU	11.996	0,26%	0	0,00%	11.996	0,18%
AULLA	MS	87.250	1,92%	0	0,00%	87.250	1,32%
CARRARA	MS	0	0,00%	0	0,00%	0	0,00%
CASOLA IN LUNIGIANA	MS	319.761	7,02%	0	0,00%	319.761	4,83%
FIVIZZANO	MS	0	0,00%	180	0,01%	180	0,00%
MASSA	MS	28.800	0,63%	0	0,00%	28.800	0,43%
PONTREMOLI	MS	66.382	1,46%	0	0,00%	66.382	1,00%
CASCIANA TERME LARI	PI	0	0,00%	0	0,00%	0	0,00%
CASTELLINA MARITTIMA	PI	0	0,00%	0	0,00%	0	0,00%
CASTELNUOVO DI VAL DI CECINA	PI	0	0,00%	5.062	0,24%	5.062	0,08%
CHIANNI	PI	800	0,02%	911	0,04%	1.711	0,03%
FAUGLIA	PI	28.800	0,63%	0	0,00%	28.800	0,43%
LAJATICO	PI	0	0,00%	0	0,00%	0	0,00%
MONTECATINI VAL DI CECINA	PI	0	0,00%	60.113	2,90%	60.113	0,91%
MONTESCUDAIO	PI	0	0,00%	0	0,00%	0	0,00%
POMARANCE	PI	35.307	0,78%	0	0,00%	35.307	0,53%
RIPARBELLA	PI	121.805	2,68%	0	0,00%	121.805	1,84%
SAN MINIATO	PI	43.090	0,95%	0	0,00%	43.090	0,65%
SANTA LUCE	PI	0	0,00%	2.650	0,13%	2.650	0,04%
VOLTERRA	PI	0	0,00%	0	0,00%	0	0,00%
PESCIA	PT	37.360	0,82%	0	0,00%	37.360	0,56%
ASCIANO	SI	26.384	0,58%	0	0,00%	26.384	0,40%
BUONCONVENTO	SI	489.260	10,75%	0	0,00%	489.260	7,38%
CASTELLINA IN CHIANTI	SI	29.221	0,64%	0	0,00%	29.221	0,44%
CASTELNUOVO BERARDENGA	SI	57.584	1,26%	0	0,00%	57.584	0,87%
CHIUSI	SI	37.411	0,82%	0	0,00%	37.411	0,56%
COLLE DI VAL D'ELSA	SI	0	0,00%	0	0,00%	0	0,00%
GAIOLE IN CHIANTI	SI	87.000	1,91%	0	0,00%	87.000	1,31%
MONTALCINO	SI	52.922	1,16%	0	0,00%	52.922	0,80%
MONTEPULCIANO	SI	0	0,00%	21.006	1,01%	21.006	0,32%
MONTERIGGIONI	SI	14.735	0,32%	0	0,00%	14.735	0,22%
MONTERONI D'ARBIA	SI	57.900	1,27%	0	0,00%	57.900	0,87%
MONTICIANO	SI	0	0,00%	0	0,00%	0	0,00%
POGGIBONSI	SI	0	0,00%	0	0,00%	0	0,00%
RADDA IN CHIANTI	SI	1.580	0,03%	10.767	0,52%	12.347	0,19%
RAPOLANO TERME	SI	0	0,00%	10.542	0,51%	10.542	0,16%
SAN CASCIANO DEI BAGNI	SI	0	0,00%	34.185	1,65%	34.185	0,52%
SAN QUIRICO D'ORCIA	SI	71.157	1,56%	0	0,00%	71.157	1,07%
SARTEANO	SI	0	0,00%	0	0,00%	0	0,00%
SIENA	SI	85.826	1,89%	0	0,00%	85.826	1,30%
SINALUNGA	SI	0	0,00%	91.753	4,43%	91.753	1,38%
SOVICILLE	SI	14.721	0,32%	0	0,00%	14.721	0,22%
TORRITA DI SIENA	SI	0	0,00%	452	0,02%	452	0,01%
TREQUANDA	SI	3.438	0,08%	0	0,00%	3.438	0,05%
REGIONE		4.552.755	100,00%	2.072.568	100,00%	6.625.323	100,00%

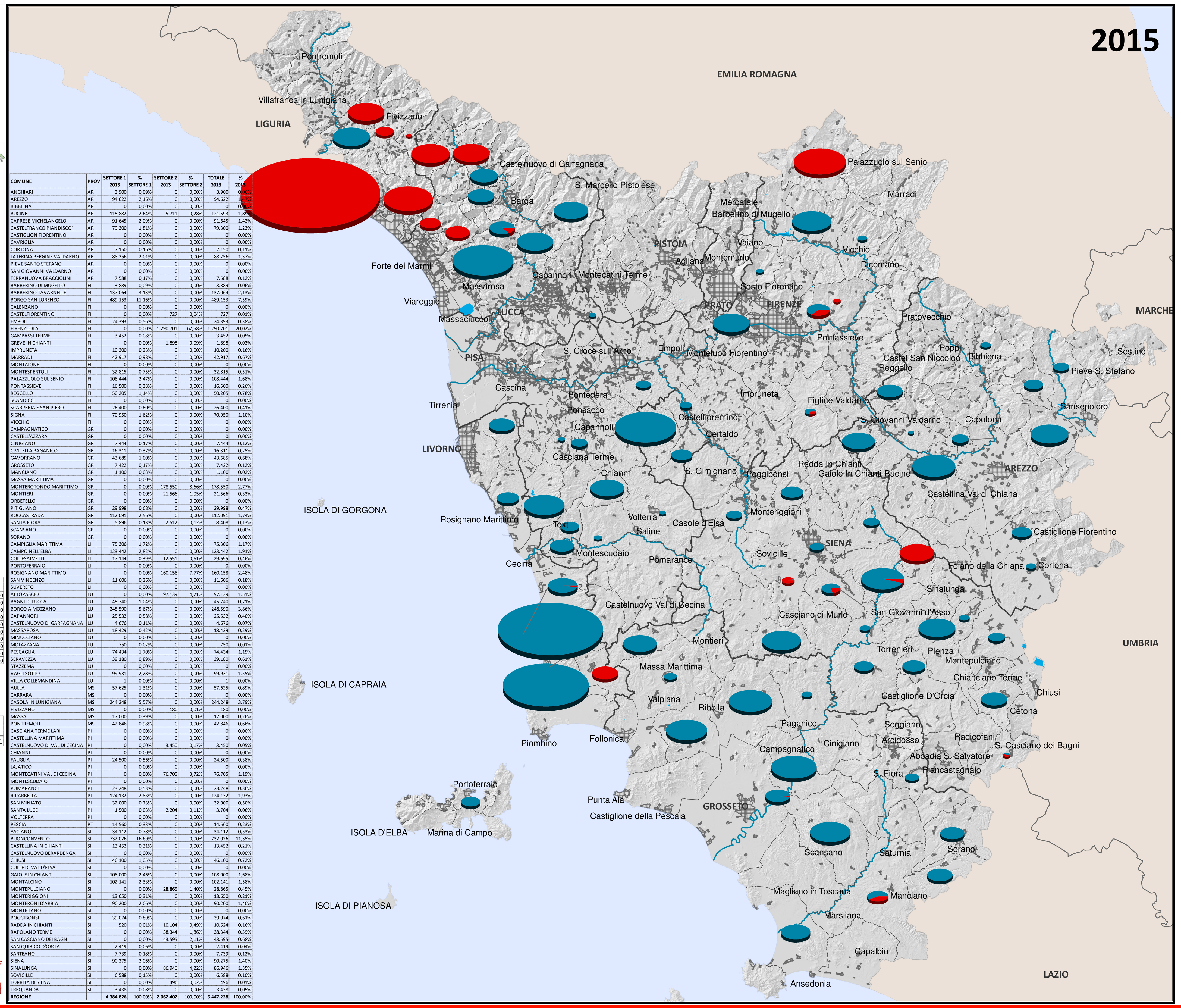

COMUNE	PROV	SETTORE 1 2013	% SETTORE 1	SETTORE 2 2013	% SETTORE 2	TOTALE 2013	% 2013
ANGHIARI	AR	3.900	0,09%	0	0,00%	3.900	0,06%
AREZZO	AR	94.622	2,16%	0	0,00%	94.622	1,47%
BIBBIENA	AR	0	0,00%	0	0,00%	0	0,00%
BUCINE	AR	115.882	2,64%	5.711	0,28%	121.593	1,89%
CAPRESE MICHELANGELO	AR	91.645	2,09%	0	0,00%	91.645	1,42%
CASTELFRANCO PIANDISCO'	AR	79.300	1,81%	0	0,00%	79.300	1,23%
CASTIGLION FIORENTINO	AR	0	0,00%	0	0,00%	0	0,00%
CAVRIGLIA	AR	0	0,00%	0	0,00%	0	0,00%
CORTONA	AR	7.150	0,16%	0	0,00%	7.150	0,11%
LATERINA PERGINE VALDARNO	AR	88.256	2,01%	0	0,00%	88.256	1,37%
PIEVE SANTO STEFANO	AR	0	0,00%	0	0,00%	0	0,00%
SAN GIOVANNI VALDARNO	AR	0	0,00%	0	0,00%	0	0,00%
TERRANUOVA BRACCIOLINI	AR	7.588	0,17%	0	0,00%	7.588	0,12%
BARBERINO DI MUGELLO	FI	3.889	0,09%	0	0,00%	3.889	0,06%
BARBERINO TAVARNELLE	FI	137.064	3,13%	0	0,00%	137.064	2,13%
BORGO SAN LORENZO	FI	489.153	11,16%	0	0,00%	489.153	7,59%
CALENZANO	FI	0	0,00%	0	0,00%	0	0,00%
CASTELFIORENTINO	FI	0	0,00%	727	0,04%	727	0,01%
EMPOLI	FI	24.393	0,56%	0	0,00%	24.393	0,38%
FIRENZUOLA	FI	0	0,00%	1.290.701	62,58%	1.290.701	20,02%
GAMBASSI TERME	FI	3.452	0,08%	0	0,00%	3.452	0,05%
GREVE IN CHIANTI	FI	0	0,00%	1.898	0,09%	1.898	0,03%
IMPRUNETA	FI	10.200	0,23%	0	0,00%	10.200	0,16%
MARRADI	FI	42.917	0,98%	0	0,00%	42.917	0,67%
MONTAIONE	FI	0	0,00%	0	0,00%	0	0,00%
MONTESPERTOLI	FI	32.815	0,75%	0	0,00%	32.815	0,51%
PALAZZUOLO SUL SENIO	FI	108.444	2,47%	0	0,00%	108.444	1,68%
PONTASSIEVE	FI	16.500	0,38%	0	0,00%	16.500	0,26%
REGGELLO	FI	50.205	1,14%	0	0,00%	50.205	0,78%
SCANDICCI	FI	0	0,00%	0	0,00%	0	0,00%
SCARPERIA E SAN PIERO	FI	26.400	0,60%	0	0,00%	26.400	0,41%
SIGNA	FI	70.950	1,62%	0	0,00%	70.950	1,10%
VICCHIO	FI	0	0,00%	0	0,00%	0	0,00%
CAMPAGNATICO	GR	0	0,00%	0	0,00%	0	0,00%
CASTELL'AZZARA	GR	0	0,00%	0	0,00%	0	0,00%
CINIGIANO	GR	7.444	0,17%	0	0,00%	7.444	0,12%
CIVITELLA PAGANICO	GR	16.311	0,37%	0	0,00%	16.311	0,25%
GAVORRANO	GR	43.685	1,00%	0	0,00%	43.685	0,68%
GROSSETO	GR	7.422	0,17%	0	0,00%	7.422	0,12%
MANCIANO	GR	1.100	0,03%	0	0,00%	1.100	0,02%
MASSA MARITTIMA	GR	0	0,00%	0	0,00%	0	0,00%
MONTEROTONDO MARITTIMO	GR	0	0,00%	178.550	8,66%	178.550	2,77%
MONTIERI	GR	0	0,00%	21.566	1,05%	21.566	0,33%
ORBETELLO	GR	0	0,00%	0	0,00%	0	0,00%
PITIGLIANO	GR	29.998	0,68%	0	0,00%	29.998	0,47%
ROCCASTRADA	GR	112.091	2,56%	0	0,00%	112.091	1,74%
SANTA FIORA	GR	5.896	0,13%	2.512	0,12%	8.408	0,13%
SCANSANO	GR	0	0,00%	0	0,00%	0	0,00%
SORANO	GR	0	0,00%	0	0,00%	0	0,00%
CAMPIGLIA MARITTIMA	LI	75.306	1,72%	0	0,00%	75.306	1,17%
CAMPO NELL'ELBA	LI	123.442	2,82%	0	0,00%	123.442	1,91%
COLLESALVETTI	LI	17.144	0,39%	12.551	0,61%	29.695	0,46%
PORTOFERRAIO	LI	0	0,00%	0	0,00%	0	0,00%
ROSIGNANO MARITTIMO	LI	0	0,00%	160.158	7,77%	160.158	2,48%
SAN VINCENZO	LI	11.606	0,26%	0	0,00%	11.606	0,18%
SUVERETO	LI	0	0,00%	0	0,00%	0	0,00%
ALTOPASCIO	LU	0	0,00%	97.139	4,71%	97.139	1,51%
BAGNI DI LUCCA	LU	45.740	1,04%	0	0,00%	45.740	0,71%
BORGO A MOZZANO	LU	248.590	5,67%	0	0,00%	248.590	3,86%
CAPANNORI	LU	25.532	0,58%	0	0,00%	25.532	0,40%
CASTELNUOVO DI GARFAGNANA	LU	4.676	0,11%	0	0,00%	4.676	0,07%
MASSAROSA	LU	18.429	0,42%	0	0,00%	18.429	0,29%
MINUCCIANO	LU	0	0,00%	0	0,00%	0	0,00%
MOLAZZANA	LU	750	0,02%	0	0,00%	750	0,01%
PESCAGLIA	LU	74.434	1,70%	0	0,00%	74.434	1,15%
SERAVEZZA	LU	39.180	0,89%	0	0,00%	39.180	0,61%
STAZZEMA	LU	0	0,00%	0	0,00%	0	0,00%
VAGLI SOTTO	LU	99.931	2,28%	0	0,00%	99.931	1,55%
VILLA COLLEMANDINA	LU	1	0,00%	0	0,00%	1	0,00%
AULLA	MS	57.625	1,31%	0	0,00%	57.625	0,89%
CARRARA	MS	0	0,00%	0	0,00%	0	0,00%
CASOLA IN LUNIGIANA	MS	244.248	5,57%	0	0,00%	244.248	3,79%
FIVIZZANO	MS	0	0,00%	180	0,01%	180	0,00%
MASSA	MS	17.000	0,39%	0	0,00%	17.000	0,26%
PONTREMOLI	MS	42.846	0,98%	0	0,00%	42.846	0,66%
CASCIANA TERME LARI	PI	0	0,00%	0	0,00%	0	0,00%
CASTELLINA MARITTIMA	PI	0	0,00%	0	0,00%	0	0,00%
CASTELNUOVO DI VAL DI CECINA	PI	0	0,00%	3.450	0,17%	3.450	0,05%
CHIANNI	PI	0	0,00%	0	0,00%	0	0,00%
FAUGLIA	PI	24.500	0,56%	0	0,00%	24.500	0,38%
LAJATICO	PI	0	0,00%	0	0,00%	0	0,00%
MONTECATINI VAL DI CECINA	PI	0	0,00%	76.705	3,72%	76.705	1,19%
MONTESCUDAIO	PI	0	0,00%	0	0,00%	0	0,00%
POMARANCE	PI	23.248	0,53%	0	0,00%	23.248	0,36%
RIPARBELLA	PI	124.132	2,83%	0	0,00%	124.132	1,93%
SAN MINIATO	PI	32.000	0,73%	0	0,00%	32.000	0,50%
SANTA LUCE	PI	1.500	0,03%	2.204	0,11%	3.704	0,06%
VOLTERRA	PI	0	0,00%	0	0,00%	0	0,00%
PESCIA	PT	14.560	0,33%	0	0,00%	14.560	0,23%
ASCIANO	SI	34.112	0,78%	0	0,00%	34.112	0,53%
BUONCONVENTO	SI	732.026	16,69%	0	0,00%	732.026	11,35%
CASTELLINA IN CHIANTI	SI	13.452	0,31%	0	0,00%	13.452	0,21%
CASTELNUOVO BERARDENGA	SI	0	0,00%	0	0,00%	0	0,00%
CHIUSI	SI	46.100	1,05%	0	0,00%	46.100	0,72%
COLLE DI VAL D'ELSA	SI	0	0,00%	0	0,00%	0	0,00%
GAIOLE IN CHIANTI	SI	108.000	2,46%	0	0,00%	108.000	1,68%
MONTALCINO	SI	102.141	2,33%	0	0,00%	102.141	1,58%
MONTEPULCIANO	SI	0	0,00%	28.865	1,40%	28.865	0,45%
MONTERIGGIONI	SI	13.650	0,31%	0	0,00%	13.650	0,21%
MONTERONI D'ARBIA	SI	90.200	2,06%	0	0,00%	90.200	1,40%
MONTICIANO	SI	0	0,00%	0	0,00%	0	0,00%
POGGIBONSI	SI	39.074	0,89%	0	0,00%	39.074	0,61%
RADDA IN CHIANTI	SI	520	0,01%	10.104	0,49%	10.624	0,16%
RAPOLANO TERME	SI	0	0,00%	38.344	1,86%	38.344	0,59%
SAN CASCIANO DEI BAGNI	SI	0	0,00%	43.595	2,11%	43.595	0,68%
SAN QUIRICO D'ORCIA	SI	2.419	0,06%	0	0,00%	2.419	0,04%
SARTEANO	SI	7.739	0,18%	0	0,00%	7.739	0,12%
SIENA	SI	90.275	2,06%	0	0,00%	90.275	1,40%
SINALUNGA	SI	0	0,00%	86.946	4,22%	86.946	1,35%
SOVICILLE	SI	6.588	0,15%	0	0,00%	6.588	0,10%
TORRITA DI SIENA	SI	0	0,00%	496	0,02%	496	0,01%
TREQUANDA	SI	3.438	0,08%	0	0,00%	3.438	0,05%
REGIONE		4.384.826	100,00%	2.062.402	100,00%	6.447.228	100,00%

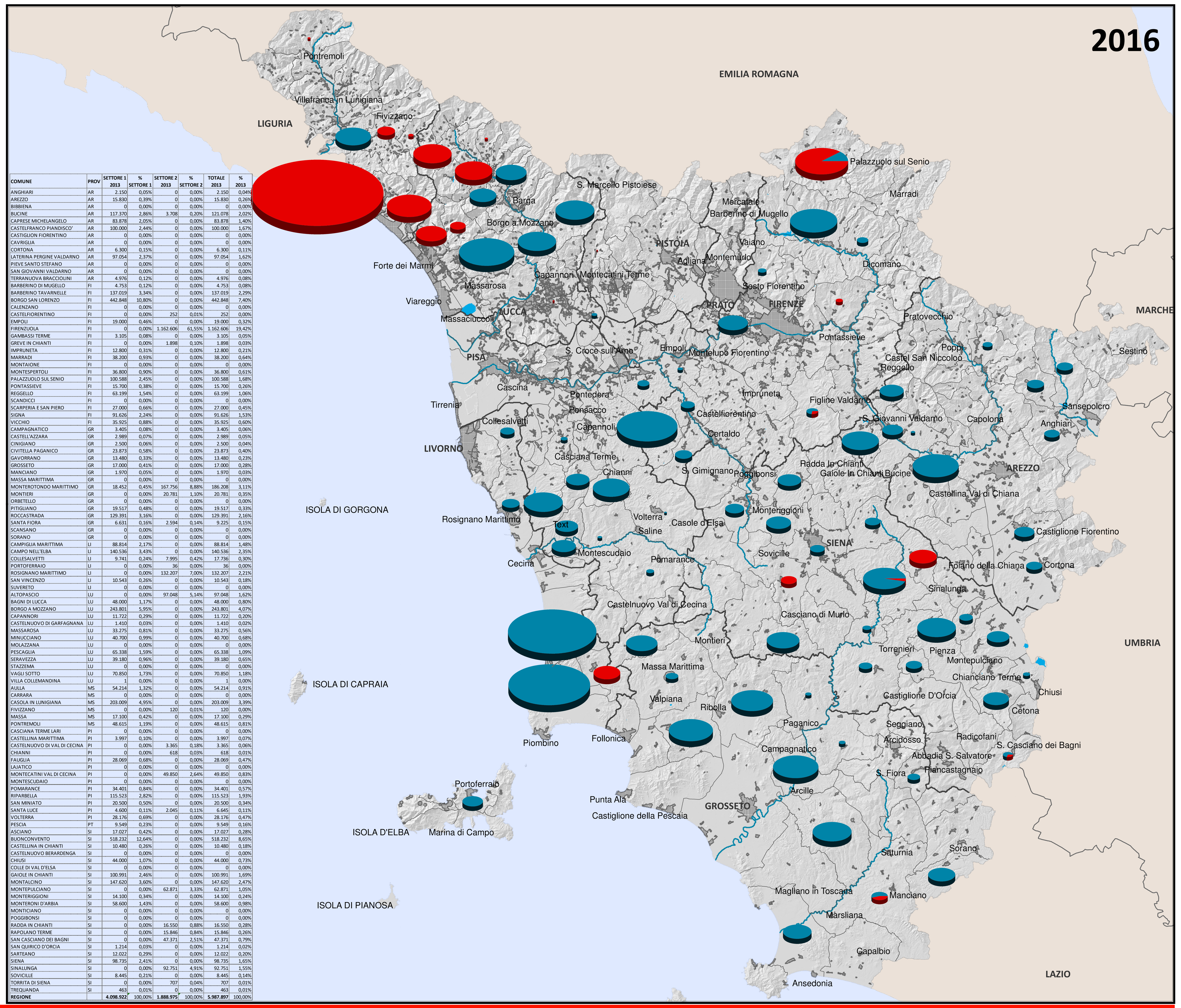

COMUNE	PROV	SETTORE 1 2013	% SETTORE 1	SETTORE 2 2013	% SETTORE 2	TOTALE 2013	% 2013
ANGHIARI	AR	2.150	0,05%	0	0,00%	2.150	0,04%
AREZZO	AR	15.830	0,39%	0	0,00%	15.830	0,26%
BIBBIENA	AR	0	0,00%	0	0,00%	0	0,00%
BUCINE	AR	117.370	2,86%	3.708	0,20%	121.078	2,02%
CAPRESE MICHELANGELO	AR	83.878	2,05%	0	0,00%	83.878	1,40%
CASTELFRANCO PIANDISCO'	AR	100.000	2,44%	0	0,00%	100.000	1,67%
CASTIGLION FIORENTINO	AR	0	0,00%	0	0,00%	0	0,00%
CAVRIGLIA	AR	0	0,00%	0	0,00%	0	0,00%
CORTONA	AR	6.300	0,15%	0	0,00%	6.300	0,11%
LATERINA PERGINE VALDARNO	AR	97.054	2,37%	0	0,00%	97.054	1,62%
PIEVE SANTO STEFANO	AR	0	0,00%	0	0,00%	0	0,00%
SAN GIOVANNI VALDARNO	AR	0	0,00%	0	0,00%	0	0,00%
TERRANUOVA BRACCIOLINI	AR	4.976	0,12%	0	0,00%	4.976	0,08%
BARBERINO DI MUGELLO	FI	4.753	0,12%	0	0,00%	4.753	0,08%
BARBERINO TAVARNELLE	FI	137.019	3,34%	0	0,00%	137.019	2,29%
BORGO SAN LORENZO	FI	442.848	10,80%	0	0,00%	442.848	7,40%
CALENZANO	FI	0	0,00%	0	0,00%	0	0,00%
CASTELFIORENTINO	FI	0	0,00%	252	0,01%	252	0,00%
EMPOLI	FI	19.000	0,46%	0	0,00%	19.000	0,32%
FIRENZUOLA	FI	0	0,00%	1.162.606	61,55%	1.162.606	19,42%
GAMBASSI TERME	FI	3.105	0,08%	0	0,00%	3.105	0,05%
GREVE IN CHIANTI	FI	0	0,00%	1.898	0,10%	1.898	0,03%
IMPRUNETA	FI	12.800	0,31%	0	0,00%	12.800	0,21%
MARRADI	FI	38.200	0,93%	0	0,00%	38.200	0,64%
MONTAIONE	FI	0	0,00%	0	0,00%	0	0,00%
MONTESPERTOLI	FI	36.800	0,90%	0	0,00%	36.800	0,61%
PALAZZUOLO SUL SENIO	FI	100.588	2,45%	0	0,00%	100.588	1,68%
PONTASSIEVE	FI	15.700	0,38%	0	0,00%	15.700	0,26%
REGGELLO	FI	63.199	1,54%	0	0,00%	63.199	1,06%
SCANDICCI	FI	0	0,00%	0	0,00%	0	0,00%
SCARPERIA E SAN PIERO	FI	27.000	0,66%	0	0,00%	27.000	0,45%
SIGNA	FI	91.626	2,24%	0	0,00%	91.626	1,53%
VICCHIO	FI	35.925	0,88%	0	0,00%	35.925	0,60%
CAMPAGNATICO	GR	3.405	0,08%	0	0,00%	3.405	0,06%
CASTELL'AZZARA	GR	2.989	0,07%	0	0,00%	2.989	0,05%
CINIGIANO	GR	2.500	0,06%	0	0,00%	2.500	0,04%
CIVITELLA PAGANICO	GR	23.873	0,58%	0	0,00%	23.873	0,40%
GAVORRANO	GR	13.480	0,33%	0	0,00%	13.480	0,23%
GROSSETO	GR	17.000	0,41%	0	0,00%	17.000	0,28%
MANCIANO	GR	1.970	0,05%	0	0,00%	1.970	0,03%
MASSA MARITTIMA	GR	0	0,00%	0	0,00%	0	0,00%
MONTEROTONDO MARITTIMO	GR	18.452	0,45%	167.756	8,88%	186.208	3,11%
MONTIERI	GR	0	0,00%	20.781	1,10%	20.781	0,35%
ORBETELLO	GR	0	0,00%	0	0,00%	0	0,00%
PITIGLIANO	GR	19.517	0,48%	0	0,00%	19.517	0,33%
ROCCASTRADA	GR	129.391	3,16%	0	0,00%	129.391	2,16%
SANTA FIORA	GR	6.631	0,16%	2.594	0,14%	9.225	0,15%
SCANSANO	GR	0	0,00%	0	0,00%	0	0,00%
SORANO	GR	0	0,00%	0	0,00%	0	0,00%
CAMPIGLIA MARITTIMA	LI	88.814	2,17%	0	0,00%	88.814	1,48%
CAMPO NELL'ELBA	LI	140.536	3,43%	0	0,00%	140.536	2,35%
COLLESALVETTI	LI	9.741	0,24%	7.995	0,42%	17.736	0,30%
PORTOFERRAIO	LI	0	0,00%	36	0,00%	36	0,00%
ROSIGNANO MARITTIMO	LI	0	0,00%	132.207	7,00%	132.207	2,21%
SAN VINCENZO	LI	10.543	0,26%	0	0,00%	10.543	0,18%
SUVERETO	LI	0	0,00%	0	0,00%	0	0,00%
ALTOPASCIO	LU	0	0,00%	97.048	5,14%	97.048	1,62%
BAGNI DI LUCCA	LU	48.000	1,17%	0	0,00%	48.000	0,80%
BORGO A MOZZANO	LU	243.801	5,95%	0	0,00%	243.801	4,07%
CAPANNORI	LU	11.722	0,29%	0	0,00%	11.722	0,20%
CASTELNUOVO DI GARFAGNANA	LU	1.410	0,03%	0	0,00%	1.410	0,02%
MASSAROSA	LU	33.275	0,81%	0	0,00%	33.275	0,56%
MINUCCIANO	LU	40.700	0,99%	0	0,00%	40.700	0,68%
MOLAZZANA	LU	0	0,00%	0	0,00%	0	0,00%
PESCAGLIA	LU	65.338	1,59%	0	0,00%	65.338	1,09%
SERAVEZZA	LU	39.180	0,96%	0	0,00%	39.180	0,65%
STAZZEMA	LU	0	0,00%	0	0,00%	0	0,00%
VAGLI SOTTO	LU	70.850	1,73%	0	0,00%	70.850	1,18%
VILLA COLLEMANDINA	LU	1	0,00%	0	0,00%	1	0,00%
AULLA	MS	54.214	1,32%	0	0,00%	54.214	0,91%
CARRARA	MS	0	0,00%	0	0,00%	0	0,00%
CASOLA IN LUNIGIANA	MS	203.009	4,95%	0	0,00%	203.009	3,39%
FIVIZZANO	MS	0	0,00%	120	0,01%	120	0,00%
MASSA	MS	17.100	0,42%	0	0,00%	17.100	0,29%
PONTREMOLI	MS	48.615	1,19%	0	0,00%	48.615	0,81%
CASCIANA TERME LARI	PI	0	0,00%	0	0,00%	0	0,00%
CASTELLINA MARITTIMA	PI	3.997	0,10%	0	0,00%	3.997	0,07%
CASTELNUOVO DI VAL DI CECINA	PI	0	0,00%	3.365	0,18%	3.365	0,06%
CHIANNI	PI	0	0,00%	618	0,03%	618	0,01%
FAUGLIA	PI	28.069	0,68%	0	0,00%	28.069	0,47%
LAJATICO	PI	0	0,00%	0	0,00%	0	0,00%
MONTECATINI VAL DI CECINA	PI	0	0,00%	49.850	2,64%	49.850	0,83%
MONTESCUDAIO	PI	0	0,00%	0	0,00%	0	0,00%
POMARANCE	PI	34.401	0,84%	0	0,00%	34.401	0,57%
RIPARBELLA	PI	115.523	2,82%	0	0,00%	115.523	1,93%
SAN MINIATO	PI	20.500	0,50%	0	0,00%	20.500	0,34%
SANTA LUCE	PI	4.600	0,11%	2.045	0,11%	6.645	0,11%
VOLTERRA	PI	28.176	0,69%	0	0,00%	28.176	0,47%
PESCIA	PT	9.549	0,23%	0	0,00%	9.549	0,16%
ASCIANO	SI	17.027	0,42%	0	0,00%	17.027	0,28%
BUONCONVENTO	SI	518.232	12,64%	0	0,00%	518.232	8,65%
CASTELLINA IN CHIANTI	SI	10.480	0,26%	0	0,00%	10.480	0,18%
CASTELNUOVO BERARDENGA	SI	0	0,00%	0	0,00%	0	0,00%
CHIUSI	SI	44.000	1,07%	0	0,00%	44.000	0,73%
COLLE DI VAL D'ELSA	SI	0	0,00%	0	0,00%	0	0,00%
GAIOLE IN CHIANTI	SI	100.991	2,46%	0	0,00%	100.991	1,69%
MONTALCINO	SI	147.620	3,60%	0	0,00%	147.620	2,47%
MONTEPULCIANO	SI	0	0,00%	62.871	3,33%	62.871	1,05%
MONTERIGGIONI	SI	14.100	0,34%	0	0,00%	14.100	0,24%
MONTERONI D'ARBIA	SI	58.600	1,43%	0	0,00%	58.600	0,98%
MONTICIANO	SI	0	0,00%	0	0,00%	0	0,00%
POGGIBONSI	SI	0	0,00%	0	0,00%	0	0,00%
RADDA IN CHIANTI	SI	0	0,00%	16.550	0,88%	16.550	0,28%
RAPOLANO TERME	SI	0	0,00%	15.846	0,84%	15.846	0,26%
SAN CASCIANO DEI BAGNI	SI	0	0,00%	47.371	2,51%	47.371	0,79%
SAN QUIRICO D'ORCIA	SI	1.214	0,03%	0	0,00%	1.214	0,02%
SARTEANO	SI	12.022	0,29%	0	0,00%	12.022	0,20%
SIENA	SI	98.735	2,41%	0	0,00%	98.735	1,65%
SINALUNGA	SI	0	0,00%	92.751	4,91%	92.751	1,55%
SOVICILLE	SI	8.445	0,21%	0	0,00%	8.445	0,14%
TORRITA DI SIENA	SI	0	0,00%	707	0,04%	707	0,01%
TREQUANDA	SI	463	0,01%	0	0,00%	463	0,01%
REGIONE		4.098.922	100,00%	1.888.975	100,00%	5.987.897	100,00%