

REGIONE
TOSCANA



L'Osservatorio regionale educazione e istruzione a supporto delle politiche

Sandra Traquandi - *Settore Educazione e istruzione, Regione Toscana*

14 dicembre 2021

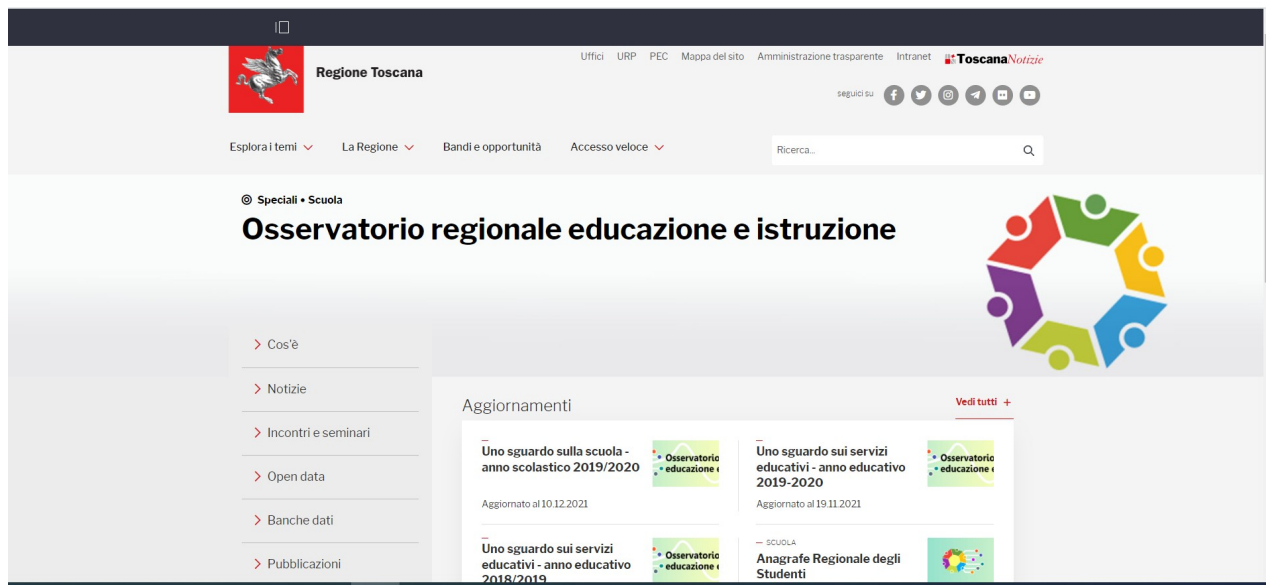
L'Osservatorio regionale educazione e istruzione - cos'è

- mette a disposizione dei decisori regionali e territoriali - e degli operatori dell'educazione e dell'istruzione in generale - uno "strumentario" di conoscenza utile a supportare le scelte programmatiche e l'agire quotidiano
- costituisce e potenzia le diverse banche dati che raccolgono notizie di contesto e di performance del Sistema toscano di educazione e di istruzione - dai servizi per la prima infanzia alle scuole di secondo grado - e sugli interventi e progetti promossi
- costruisce e rende disponibili strumenti di conoscenza in forme diverse

L'Osservatorio regionale educazione e istruzione - cos'è


- **partire dall'analisi approfondita della realtà e dei fenomeni, suffragare la conoscenza con dati oggettivi, per acquisire la consapevolezza indispensabile a sostenere scelte di intervento effettivamente mirate e quanto più possibile efficaci**

www.regione.toscana.it/osservatorioeducazioneistruzione



The screenshot shows the website interface for the Osservatorio regionale educazione e istruzione. The header includes the Regione Toscana logo and navigation links such as 'Uffici', 'URP', 'PEC', 'Mappa del sito', 'Amministrazione trasparente', and 'Intranet'. A search bar is located on the right. The main content area features the title 'Osservatorio regionale educazione e istruzione' and a large circular graphic with human figures. A sidebar on the left lists navigation options: 'Cos'è', 'Notizie', 'Incontri e seminari', 'Open data', 'Banche dati', and 'Pubblicazioni'. The main content area displays a section titled 'Aggiornamenti' with several news items, including 'Uno sguardo sulla scuola - anno scolastico 2019/2020' and 'Uno sguardo sui servizi educativi - anno educativo 2019-2020'.

L'Osservatorio regionale educazione e istruzione – attività

- banche dati:
SIRIA, ARS, ARES, PEZ, DSS
- open data  **PENTOSCANA**
- rapporti, indagini, servizi
- pubblicazioni

L'Osservatorio regionale educazione e istruzione – pubblicazioni

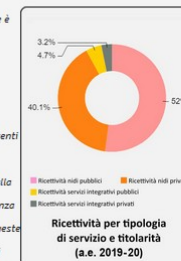
Uno sguardo sui servizi educativi - anno educativo 2019/2020

La Toscana a confronto



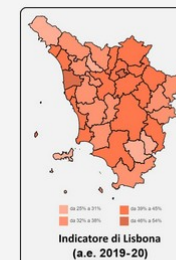
Nella sezione è offerto un quadro d'insieme relativo ai potenziali utenti dei servizi educativi e alla loro accoglienza effettiva. Queste informazioni sono presentate mettendo a confronto il contesto toscano, italiano ed europeo.

L'offerta e la domanda



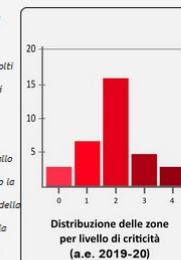
La sezione presenta un quadro introduttivo relativo all'offerta disponibile sul territorio toscano, per poi approfondire come la domanda di accesso ai servizi si combina con l'offerta, anche in termini di lista d'attesa.

L'accoglienza nei servizi



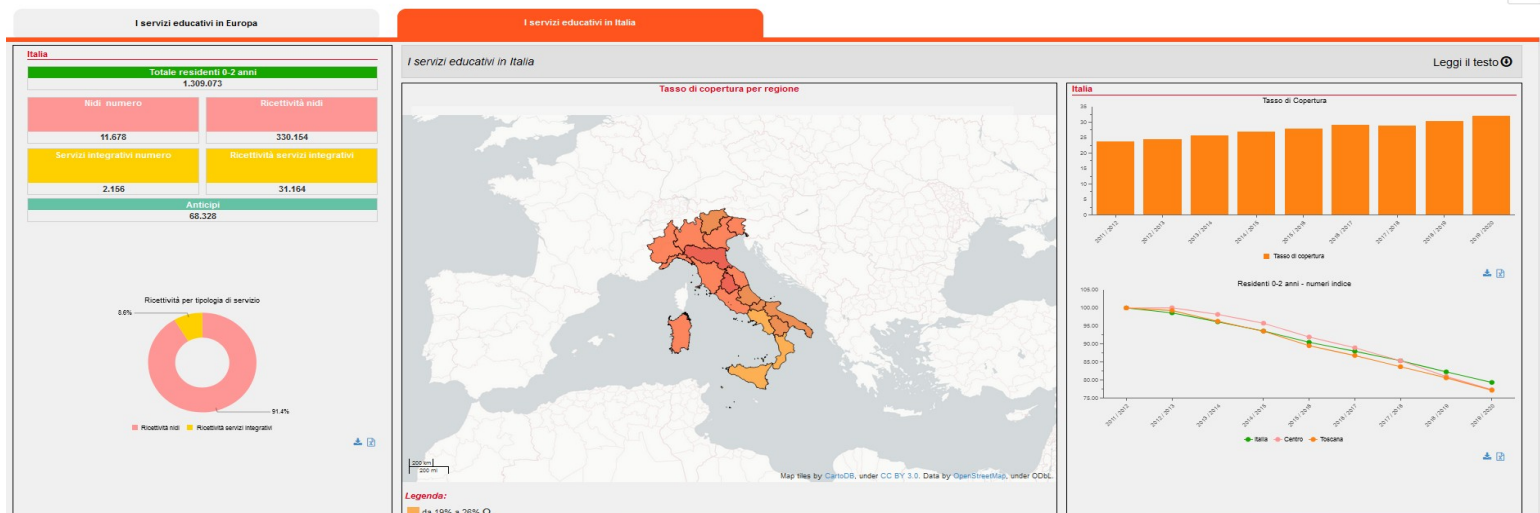
La sezione si focalizza sui bambini accolti nella rete dei servizi educativi, verificando allo stesso tempo la saturazione della ricettività e la capacità del sistema integrato di

Il territorio e le criticità



Per sintetizzare i fenomeni presentati nelle precedenti sezioni è qui presentato l'indice di criticità, ovvero un valore numerico capace di ricondurre su una scala di

Uno sguardo sui servizi educativi - anno educativo 2019/2020



Uno sguardo sui servizi educativi - anno educativo 2019/2020



UNO SGUARDO SUI SERVIZI EDUCATIVI - 2019/20

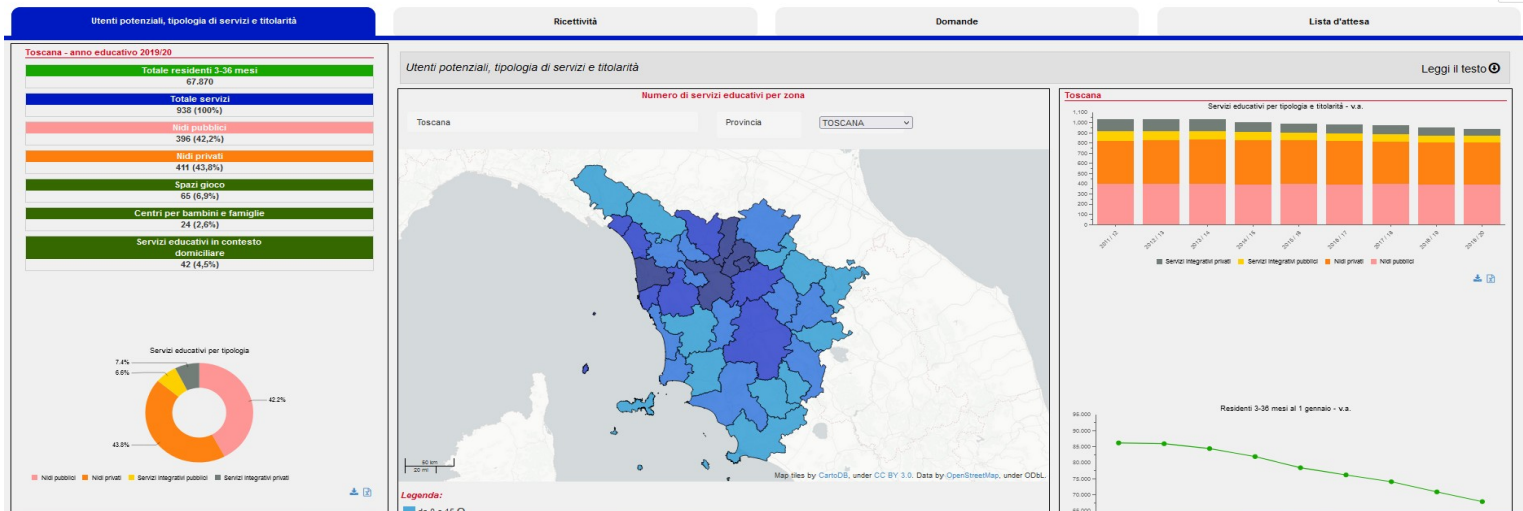
La Toscana a confronto

L'offerta e la domanda

L'accoglienza nei servizi

Il territorio e le criticità

Menu

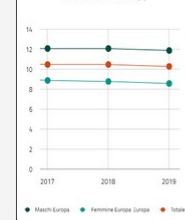


L'Osservatorio regionale educazione e istruzione – pubblicazioni

Uno sguardo sulla scuola - anno scolastico 2019/2020

La Toscana a confronto

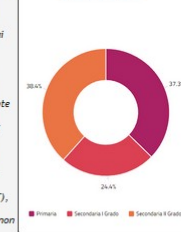
GIOVANI CHE ABBANDONANO PREMATURAMENTE GLI STUDI PER GENERE (%)



La sezione mostra gli indicatori ISTAT relativi ai giovani che abbandonano prematuramente gli studi (Early Leavers from Education and Training - ELET), ai giovani che non studiano e non lavorano (Not in Education, Employment or Training - NEET) e all'apprendimento permanente.

La popolazione scolastica

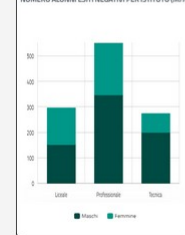
% ALUNNI NEGLI ORDINI



La sezione mostra gli indicatori relativi alla distribuzione degli studenti nei vari ordini di scuola e alla distribuzione degli studenti stranieri.

Come va la scuola?

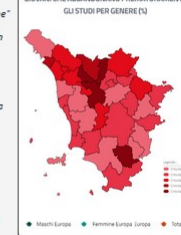
NUMERO ALUNNI ESITI NEGATIVI PER ISTITUTO (MFP)



La sezione mostra le "performance" della scuola, in particolare rispetto al fenomeno della dispersione scolastica (indicatori di ritardi e esiti negativi) e alle votazioni.

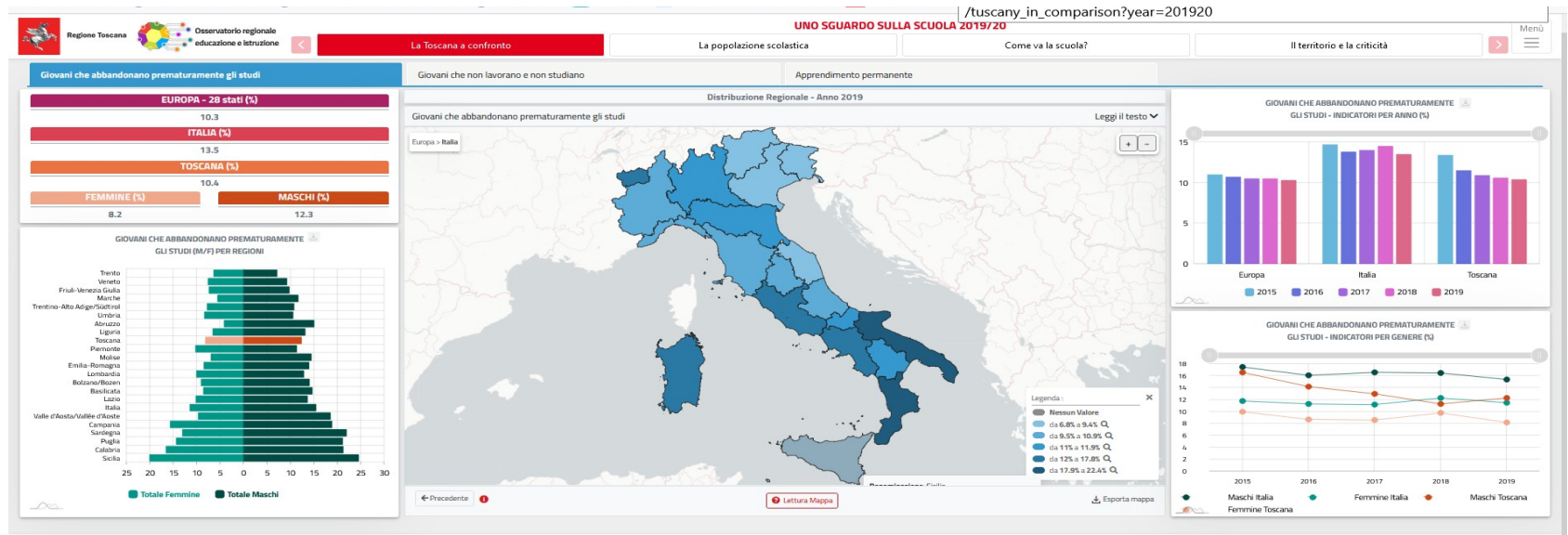
Il territorio e le criticità

GIOVANI CHE ABBANDONANO PREMATURAMENTE GLI STUDI PER GENERE (%)



La sezione mostra l'indice di criticità: in un unico valore si sintetizzano per ogni zona gli indicatori di dispersione.

Uno sguardo sulla scuola - anno scolastico 2019/2020



Uno sguardo sulla scuola - anno scolastico 2019/2020

