

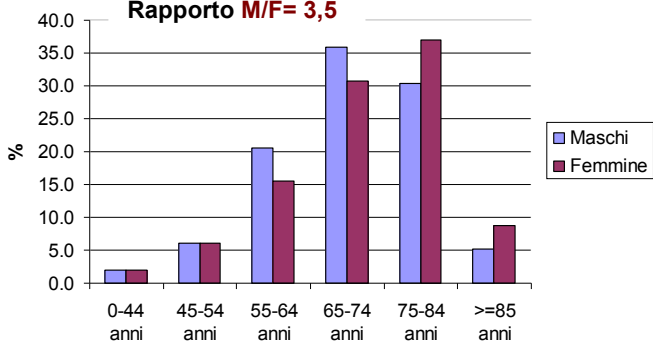
I dati del COR del Mesotelioma toscano anni 1988-2018

I casi di mesotelioma maligno registrati dal Centro Operativo Regionale dei mesoteliomi maligni della Toscana dal 1988 al 2018 sono 2.107, con un andamento in crescita progressiva negli uomini.

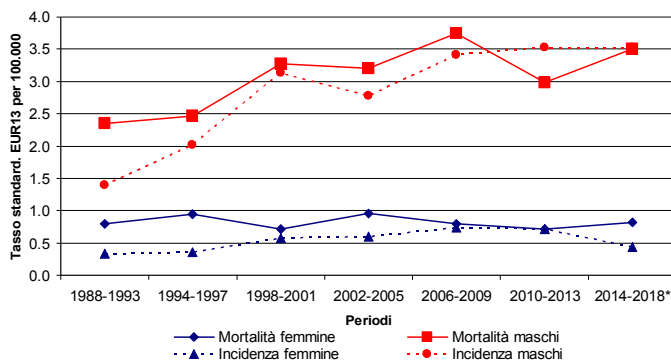
I casi nell'ultimo quinquennio sono 457 (21,7% dei casi totali registrati), con una media di circa 90 casi ogni anno.

Andamento per età

Rapporto M/F= 3,5



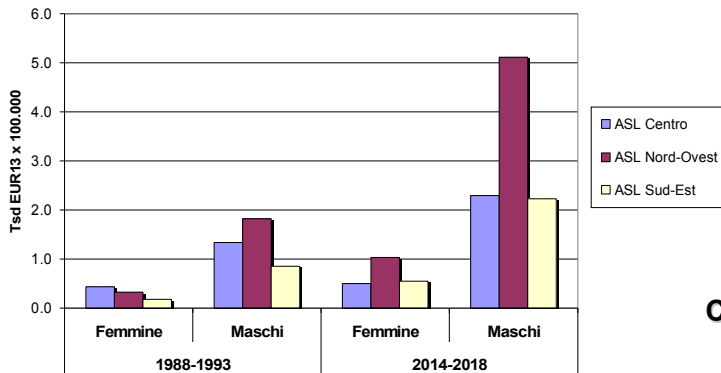
Andamenti temporali



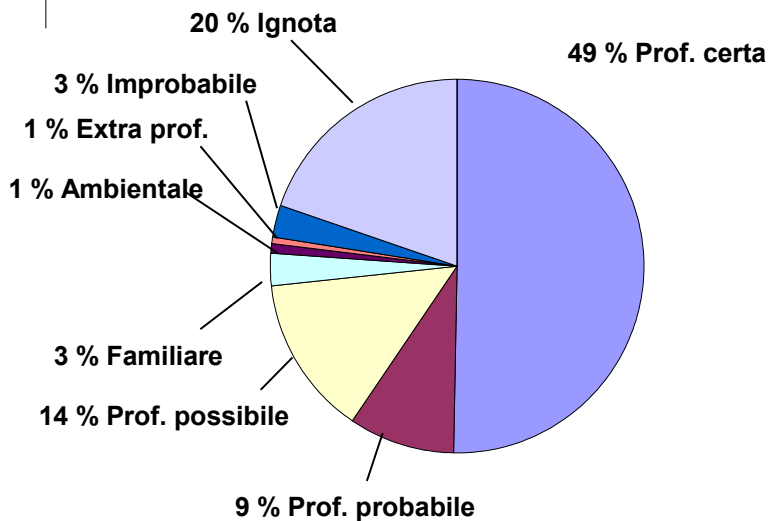
* Per la mortalità il periodo è 2014-2016

La gran parte dei casi sono a sede pleurica (92,4%) e solo per questi casi vengono qui fornite altre statistiche sui tassi di incidenza per ASL e sulla classificazione espositiva ad amianto

Confronti incidenza tra ASL



Casi pleurici per esp. ad amianto



Il mesotelioma è da sempre stato considerato un evento sentinella di pregresse esposizioni ad amianto, essendo i casi di esposizione professionale accertata una buona percentuale del totale. Migliore è la ricostruzione dell'esposizione nel sesso maschile. Una buona quota di casi, pari al 20%, risulta, invece, classificata con un livello di esposizione "ignoto", dato che le informazioni raccolte non sono risultate adeguate per formulare una migliore classificazione espositiva. Ciò è dovuto a diversi fattori, in primis la lunga latenza del tumore, che ha durata 30-40 anni dall'esposizione a rischio e che non sempre è nota oppure è difficile da ricostruire al momento della diagnosi. Inoltre, **talora** le cattive condizioni fisiche del soggetto malato rendono problematica l'intervista per la ricostruzione della eventuale esposizione lavorativa o non lavorativa ad amianto.

Storie con esposizione professionale per settore produttivo dei casi totali (1988-2018 e dei casi dell'ultimo quinquennio)

<i>Settori</i>	<i>Casi 2014-2018</i>	<i>Casi 1988-2018</i>
Edilizia	228	947
Industria tessile (non amianto)	82	363
Industria metalmeccanica	74	350
Fabbricazione di prodotti in metallo	46	318
Difesa militare	121	285
Agricoltura e allevamento	42	280
Cantieri Navali	43	267
Commercio (all'ingrosso e al dettaglio)	55	255
Rotabili ferroviari	19	196
Trasporti terrestri e aerei	33	192
Prod. e manutenzione mezzi di trasporto (esclusi cantieri navali e rotabili ferroviari)	53	170
Altri settori	393	1748
TOTALE (storie lavorative)	1189	5371

Altre informazioni sono reperibili al sito web:

<http://www.ispo.toscana.it/registri#cor>